



ON Semiconductor

Compte Rendu de la réunion du Comité d'Entreprise du 23 février 2015

La composition de l'assemblée était la suivante :

| Représentants de la Direction | |
|--|--|
| Yolande De Busschop, Présidente | Sophie Baquié, Administration Ressources Humaines |
| Carolina De Landsheer, Directrice des Ressources Humaines EMEA (excusé) | Pascal Aigouy, Collaborateur de la Présidente |
| | |
| Représentants du Personnel | |
| Titulaires | Suppléants |
| Bernard Clarysse, Trésorier | Aurore Weiss, Trésorier adjoint |
| Carl Van Baelen (excusé) | Fabien Foulon (excusé) |
| Olivier Martinez, Secrétaire | Philippe Andre (excusé) |
| Pascal Tournier, Secrétaire adjoint | Thierry Sutto |
| Thierry Viard (excusé) | Julie Athanassiadis |
| Délégués Syndicaux | |
| Bernard Clarysse, CFE-CGC | Myriam Combes, CFDT (excusé) |

Ordre du jour :

- 1- Approbation du compte-rendu de la réunion du CE du 26 janvier 2015
- 2- Affectation de la contribution sur les salaires au titre de l'effort de construction – information & consultation
- 3- Compte-rendu détaillé de la gestion financière du comité d'entreprise - information & consultation
- 4- Liste des modifications apportées aux conventions ou accords applicables dans l'entreprise – information
- 5- Evolution générale des commandes et de la situation financière, exécution des programmes de production - information



ON Semiconductor

Approbation du compte-rendu de la réunion du CE du 26 janvier 2015

Le compte-rendu est approuvé à l'unanimité.

Affectation de la contribution sur les salaires au titre de l'effort de construction – information & consultation

La contribution sur les salaires au titre de l'effort de construction est de 0.45% de la masse salariale, ce qui représente 23543 € pour l'entité ONSEMICONDUCTOR France SAS et 15363 € pour l'entité ONSEMICONDUCTOR SAS.

Les versements sont effectués auprès du CILEO qui assure les prestations telles que :

- Recherche d'un logement locatif.
- Financement du dépôt de garantie.
- Conseil en financement.
- Prêt accession.
- Prêt travaux dans la résidence principale.

1 personne en 2014 a fait appel au CILEO et un montant total de 2200 € a été débloqué pour l'ensemble des prestations.

La présentation de la direction est disponible sur le site du CE.
Les élus donnent un avis favorable à l'unanimité.

Compte-rendu détaillé de la gestion financière du comité d'entreprise – information

Bernard présente les comptes du CE.

- Œuvres sociales 2014 :

120000 euros de dépenses avaient été planifiés. Au final 117168 euros ont été dépensés.

Fonctionnement 2014 :

10681 euros ont été dépensés sur un budget planifié de 15400 euros.

Œuvres sociales 2015 – prévisions :

127000 euros de dépenses sont planifiés. Le report du budget œuvres sociales non utilisé en 2014 vers 2015 plus les restes des années précédentes nous permet d'élargir les activités proposées aux salariés.



ON Semiconductor

- Fonctionnement 2015 – prévisions :

15400 euros de dépenses sont planifiés.

Liste des modifications apportées aux conventions ou accords applicables dans l'entreprise – information

Sophie B. nous présente la liste des accords modifiés. La présentation est disponible sur le site du CE.

Un accord d'entreprise a été signé en 2014, l'avenant sur le PEE suite à la NAO.

Evolution générale des commandes et de la situation financière, exécution des programmes de production – information

Pascal Aigouy présente l'état des commandes et la situation financière de l'entreprise. La présentation de la direction est disponible sur le site web du CE.

La situation financière de l'entreprise est saine. Q4 2014 s'est terminé avec un chiffre d'affaires de 864.2 M\$, au dessus des prévisions annoncées en Q3. Le chiffre d'affaire sur l'année 2014 est de 3161.8 M\$, Aptina étant pris en compte pour 4.5 mois. La division Sanyo a généré des gains sur 2 trimestres consécutifs. Cette division n'impacte donc plus négativement les chiffres de la compagnie. Les investissements en 2015 vont être du même ordre qu'en 2014.

Concernant le groupe ISG, après les différents rachats celui-ci est leader dans de nombreux domaines notamment l'automobile et l'industriel.

L'année 2015 se présente bien. Les indicateurs économiques anticipent une croissance mondiale de 3.4 %.

Pour terminer Bernard Clarysse note que l'année 2014 a été très bonne avec des résultats meilleurs que prévus, l'année 2015 se présente elle aussi très bien. Bernard C. souligne donc que cela justifie d'autant moins la procédure de licenciement pour raison économique annoncée lors du CE exceptionnel du 15 janvier 2015 (CE ajourné depuis cette date) pour le site de Toulouse.

Toulouse le 23 février 2015,

Yolande De Busschop

Présidente

Olivier Martinez

Secrétaire



ON Semiconductor



ON Semiconductor®

Contribution au titre de l'effort construction pour l'année 2014

CE du 23 février 2015

Cotisations versées pour l'année 2014 :

- Les sociétés ON Semiconductor France SAS et ON Semiconductor SAS sont tenues de verser 0.45% de leur masse salariale au titre de l'effort construction.
- Pour l'année 2014, les versements ont été effectués en décembre 2014 et ont pour base la masse salariale 2013 :
 - ❖ ON Semiconductor France SAS : $(5\,227\,355\text{ €} * 0.45\%) + 20\text{ €}$
= 23 543 €
 - ❖ ON Semiconductor SAS : $(3\,409\,604\text{ €} * 0.45\%) + 20\text{ €} = \underline{15\,363\text{€}}$

L'organisme qui collecte la cotisation -CILEO

Depuis la création des sociétés le versement est effectué auprès du groupe CILEO qui permet aux salariés de bénéficier de prestations telles que :

- Recherche d'un logement locatif
- Financement du dépôt de garantie
- Conseil en financement
- prêt accession
- Prêt pour des travaux dans la résidence principale

Prestations 2014

- Conseils en Financement :

- ❖ - 2013 : 7 personnes

- ❖ - 2014 : 0 personne

- Prêts Pass travaux :

- ❖ - 2013 : 1 personne

- ❖ - 2014 : 0 personne

- Prêts Acquisition:

- ❖ - 2013 : 0 personne

- ❖ - 2014 : 0 personne

Prestations 2014

- **Aide Mobilipass:**
 - ❖ - 2013 : 0 personne
 - ❖ - 2014 : 1 personne

- **Avance locapass (avance de la caution):**
 - ❖ - 2013 : 0 personne
 - ❖ - 2014 : 0 personne

- ❖ **Attributions locatives**
 - ❖ - 2013 : 2 personnes
 - ❖ - 2014 : 0 personne

Prestations 2014

❖ Missions Mobilité Alternance

❖ - 2013 : 1 personne

❖ - 2014 : 0 personne

Total des Prestations 2013 : 35 000 € de débloqués

Total des Prestations 2014 : 2200 €

Liste des modifications apportées aux conventions ou accords applicables dans l'entreprise – Article L.2262-6 – Année 2014

- Avenant à l'annexe au règlement du PEE

Suite à la négociation annuelle obligatoire pour l'année 2013, cet avenant a modifié le montant de l'abondement pour l'année 2015 :

100% d'abondement de 0 à 1200 € et 50% d'abondement de 1201€ à 4810 € soit un abondement maximum de 3005 €.

TEXTES NATIONAUX INTERPROFESSIONNELS

| Textes conventionnels | Organisations patronales signataires | Organisations syndicales signataires | Lieu de dépôt | Date de dépôt | Extension |
|---|--------------------------------------|--|---------------|---------------|--|
| <i>Avenant n° 3 du 20 janvier 2014 à l'accord d'application n° 24 du 6 mai 2011 pris pour l'application de l'article 34 du règlement général annexé à la convention du 6 mai 2011 relative à l'indemnisation du chômage</i> | MEDEF CGPME UPA | CFDT, CFTC, CFE-CGC, CGT-FO | DGT | 26-02-2014 | Agr. 23-05-2014 JO 05-06-2014 |
| <i>Avenant n° 6 du 20 janvier 2014 portant modification de l'article 34 du règlement général annexé à la convention du 6 mai 2011 relative à l'indemnisation du chômage</i> | MEDEF CGPME UPA | CFDT, CFTC, CFE-CGC, CGT-FO | DGT | 26-02-2014 | Agr. 23-05-2014 JO 03-06-2014 |
| <i>Avenant n° 1 du 21 janvier 2014 – Accord d'application n° 15 du 6 mai 2011 pris pour l'application de l'article 25 paragraphe 2 a) du règlement général annexé à la convention du 6 mai 2011 relative à l'indemnisation du chômage</i> | MEDEF CGPME UPA | CFDT, CFTC, CFE-CGC, CGT-FO, CGT | DGT | 26-02-2014 | |
| <i>Avenant n° 7 du 21 janvier 2014 portant modification de l'article 4 c) du règlement général annexé à la convention du 6 mai 2011 relative à l'indemnisation du chômage</i> | MEDEF CGPME UPA | CFDT, CFTC, CFE-CGC, CGT-FO, CGT | DGT | 26-02-2014 | |
| <i>Avenant n° 4 du 22 mars 2014 à la convention du 6 mai 2011 relative à l'indemnisation du chômage</i> | MEDEF CGPME UPA | CFDT, CFTC, CFE-CGC, CGT-FO | DGT | 18-04-2011 | Agr. 26-05-2014 JO 05-06-2014 |
| <i>Avenant n° 4 du 22 mars 2014 à la convention du 19 juillet 2011 relative au contrat de sécurisation professionnelle</i> | MEDEF CGPME UPA | CFDT, CFTC, CFE-CGC, CGT-FO, CGT | DGT | 18-04-2014 | Agr. 23-07-2014 JO 07-08-2014 |
| Convention du 14 mai 2014 relative à l'indemnisation du chômage - règlement annexé - annexes au règlement | MEDEF CGPME UPA | CFDT, CFTC, CGT-FO | DGT | 02-06-2014 | Agr. 25-06-2014 JO 26-06-2014 |
| Accords d'application n°s 1 à 21 et n°s 23 à 26 du 14 mai 2014 de la convention du 14 mai 2014 relative à l'indemnisation chômage | MEDEF CGPME UPA | CFDT, CFTC, CGT-FO | DGT | 02-06-2014 | Agr. 25-06-2014 JO 26-06-2014 |
| Accord du 14 mai 2014 relatif au financement par l'assurance chômage de points de retraite complémentaire | MEDEF CGPME UPA | CFDT, CFTC, CGT-FO | DGT | 02-06-2014 | Agr. 25-06-2014 JO 26-06-2014 |
| Accord du 14 mai 2014 relatif au régime d'assurance chômage applicable aux apprentis du secteur public | MEDEF CGPME UPA | CFDT, CFTC, CGT-FO | DGT | 02-06-2014 | Agr. 25-06-2014 JO 26-06-2014 |
| <i>Avenant n° 5 du 14 mai 2014 à la convention du 19 juillet 2011 relative au contrat de sécurisation professionnelle</i> | MEDEF CGPME UPA | CFDT, CFTC, CFE-CGC, CGT-FO, CGT | DGT | 02-06-2014 | Agr. 12-08-2014 JO 28-08-2014 |

TEXTES NATIONAUX PARTICULIERS AUX MÉTAUX

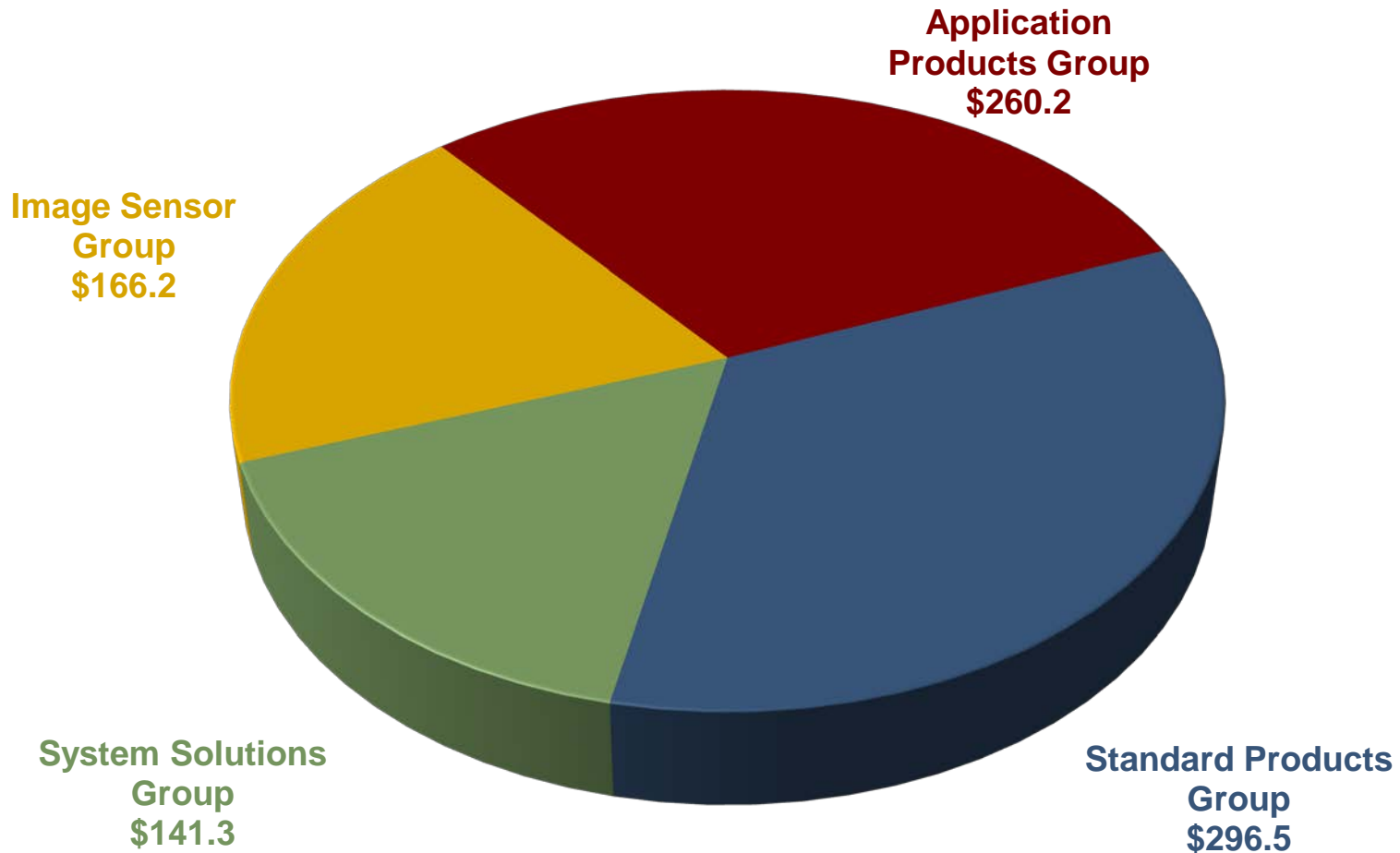
| Textes conventionnels | Organisations patronales signataires | Organisations syndicales signataires | Lieu de dépôt | Date de dépôt | Extension |
|---|--------------------------------------|--------------------------------------|-------------------------------------|---------------|--------------------------------|
| Accord national du 22 janvier 2014 sur le barème des appointements minimaux garantis des ingénieurs et cadres à partir de 2014 | UIMM | CFDT, CFTC, FO, CFE-CGC | DGT Conseil de prud'hommes Paris | 19-03-2014 | 15-07-2014 JO 24-04-2014 |
| Accord national du 8 avril 2014 relatif à l'égalité professionnelle et à la suppression des écarts de rémunération entre les femmes et les hommes | UIMM | CFDT, CFTC, FO, CFE-CGC | DGT Conseil de prud'hommes Paris | 26-05-2014 | |
| Accord national du 21 octobre 2014 relatif au développement de l'alternance dans la métallurgie | UIMM | CFDT, FO, CFE-CGC | DGT Conseil de prud'hommes Paris | 04-12-2014 | |
| Accord national du 13 novembre 2014 relatif à la formation professionnelle tout au long de la vie | UIMM | CFDT, CFTC, FO, CFE-CGC | DGT Conseil de prud'hommes Paris | 04-12-2014 | |



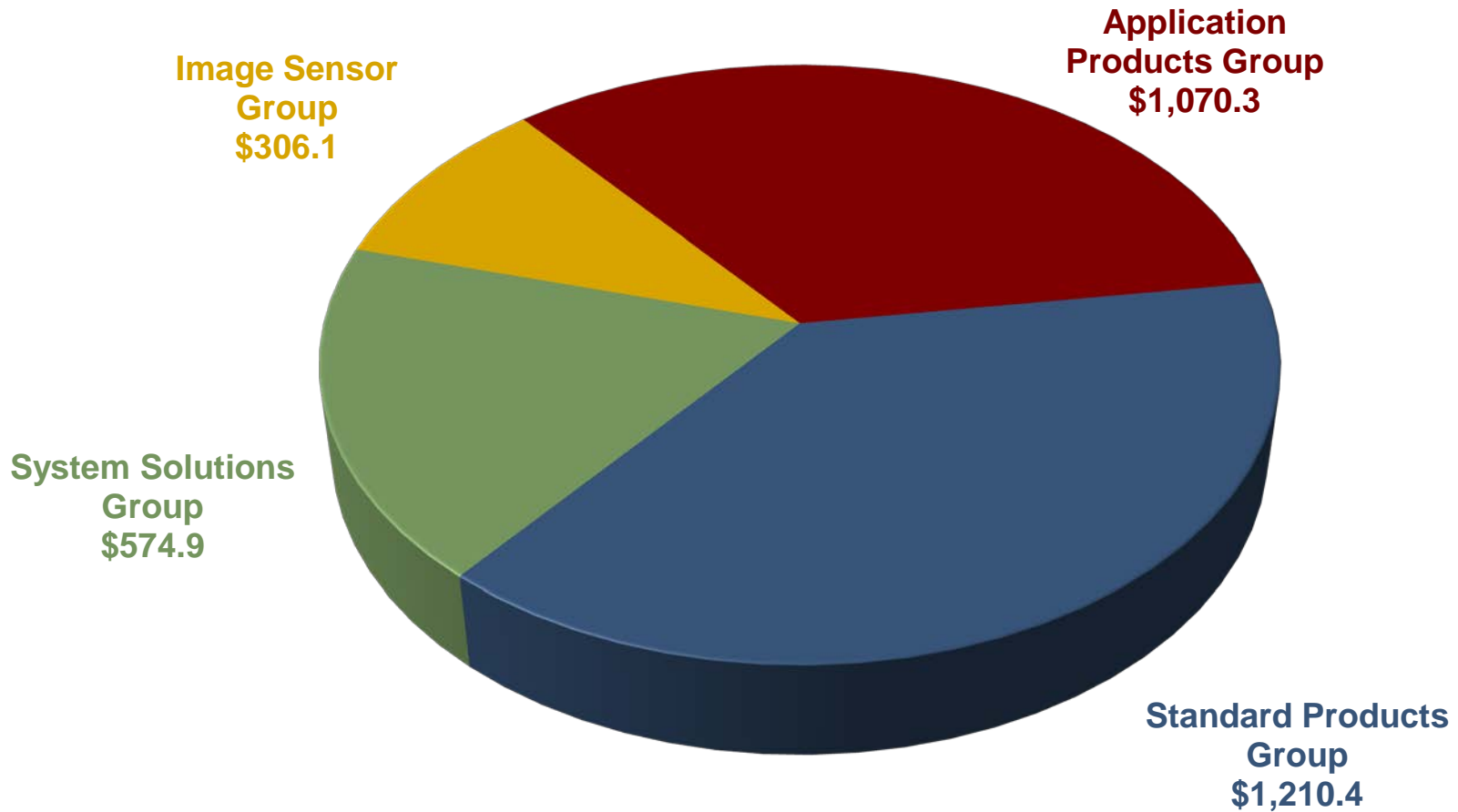
ON Semiconductor®

CE update Feb 23rd, 2015

4Q14 Revenues: \$864.2 Million



2014 Revenues: \$3,161.8 Million

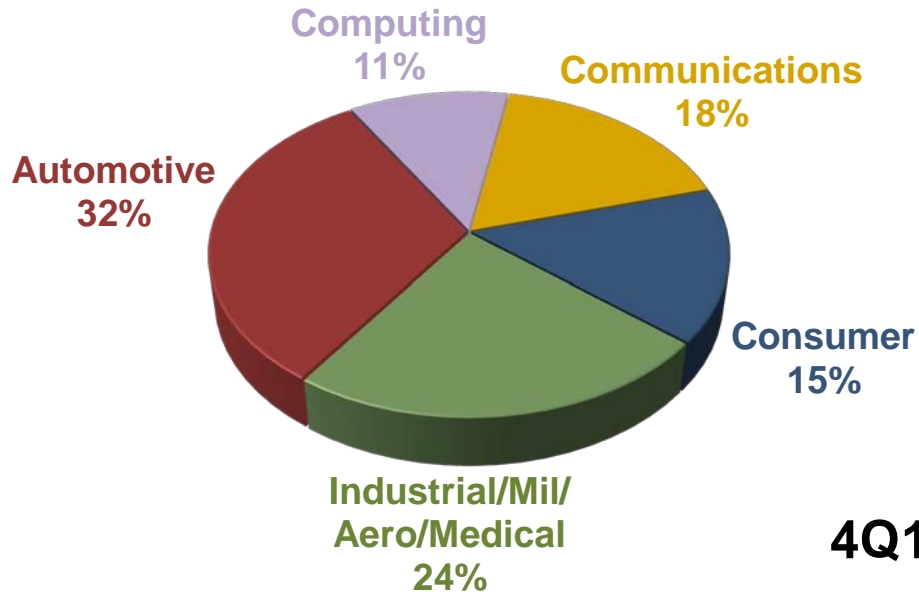


(1) Amounts may not total due to rounding of individual amounts

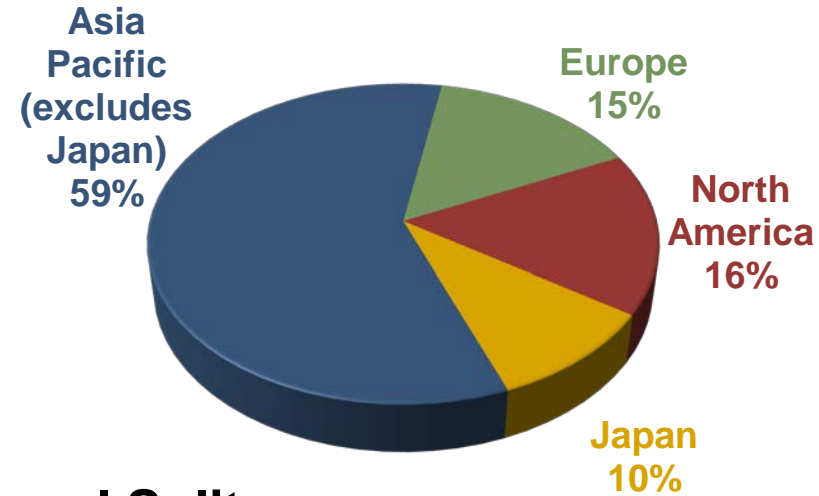


Diverse Segment and Regional Profile

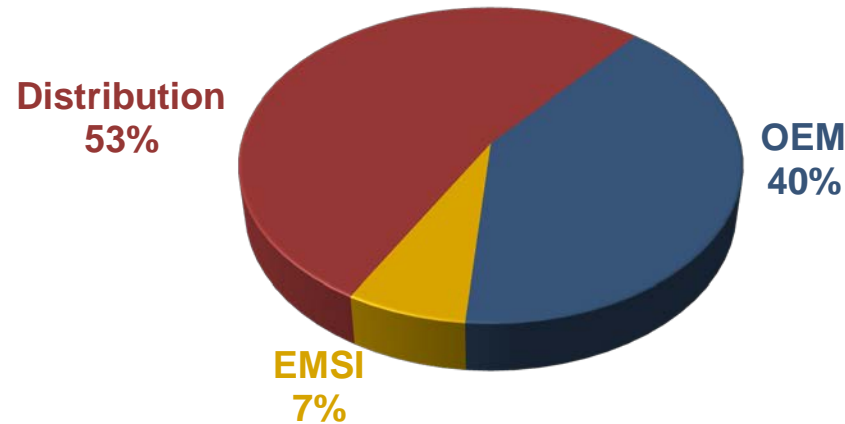
4Q14 End Market Split



4Q14 Regional Split

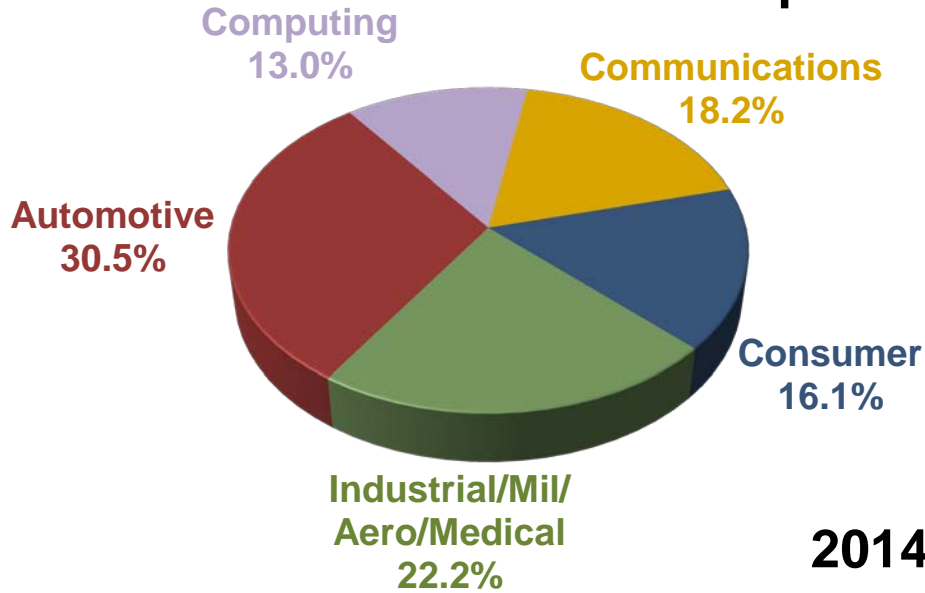


4Q14 Channel Split

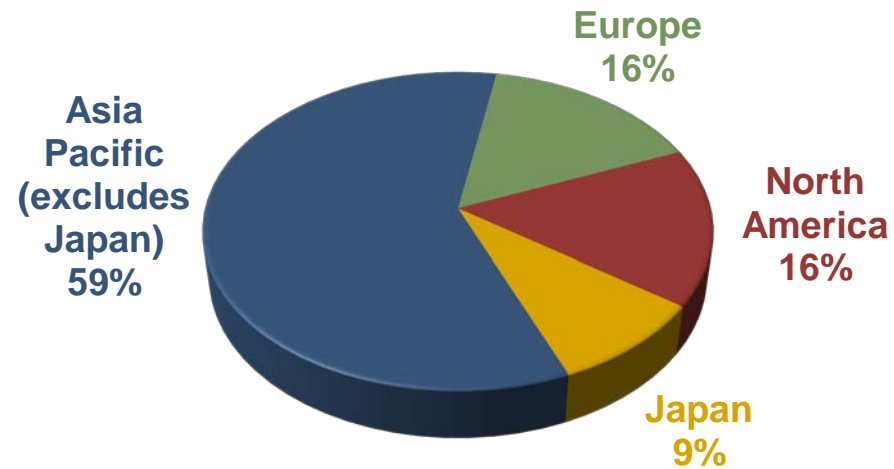


Diverse Segment and Regional Profile

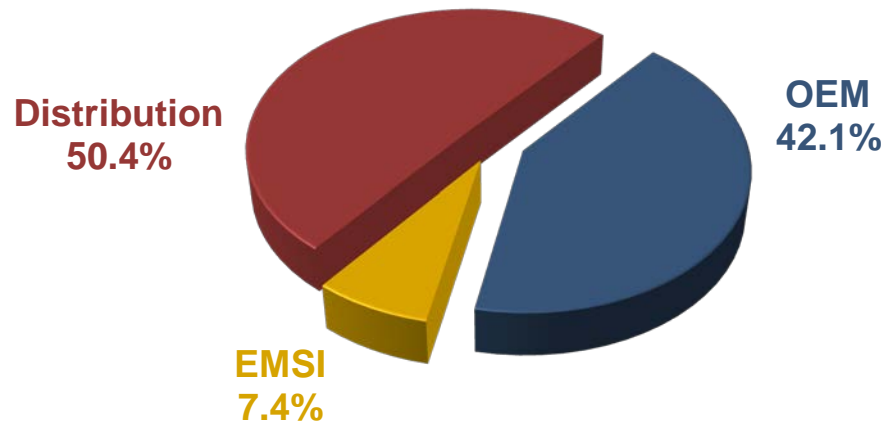
2014 End Market Split



2014 Regional Split

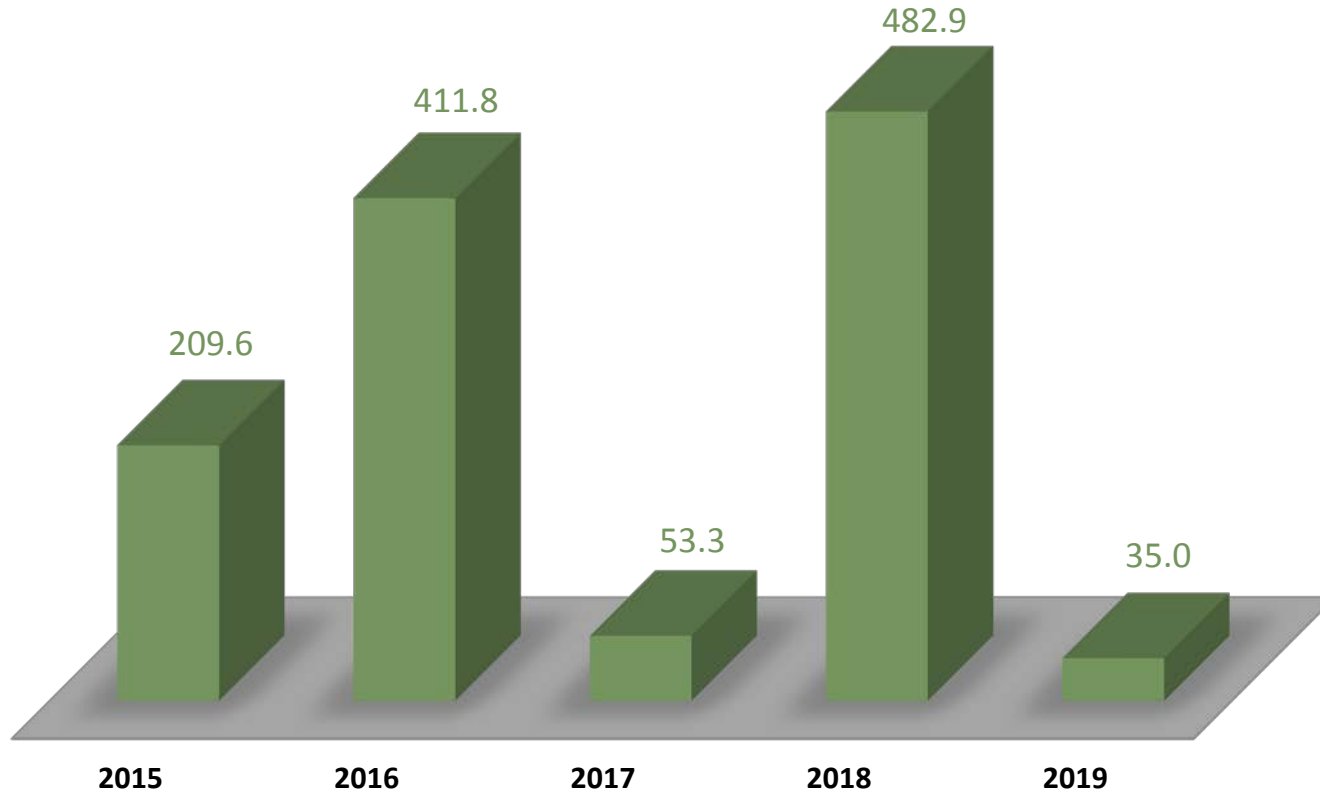


2014 Channel Split

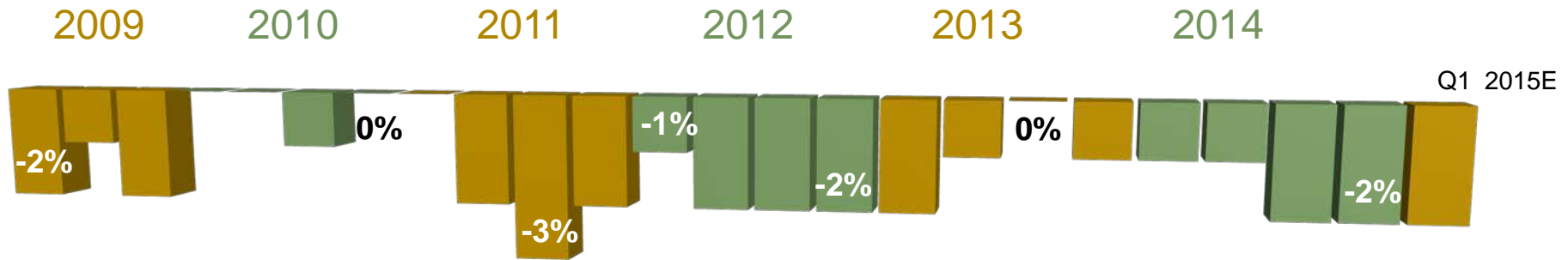


Current GAAP Debt Amortization Schedule

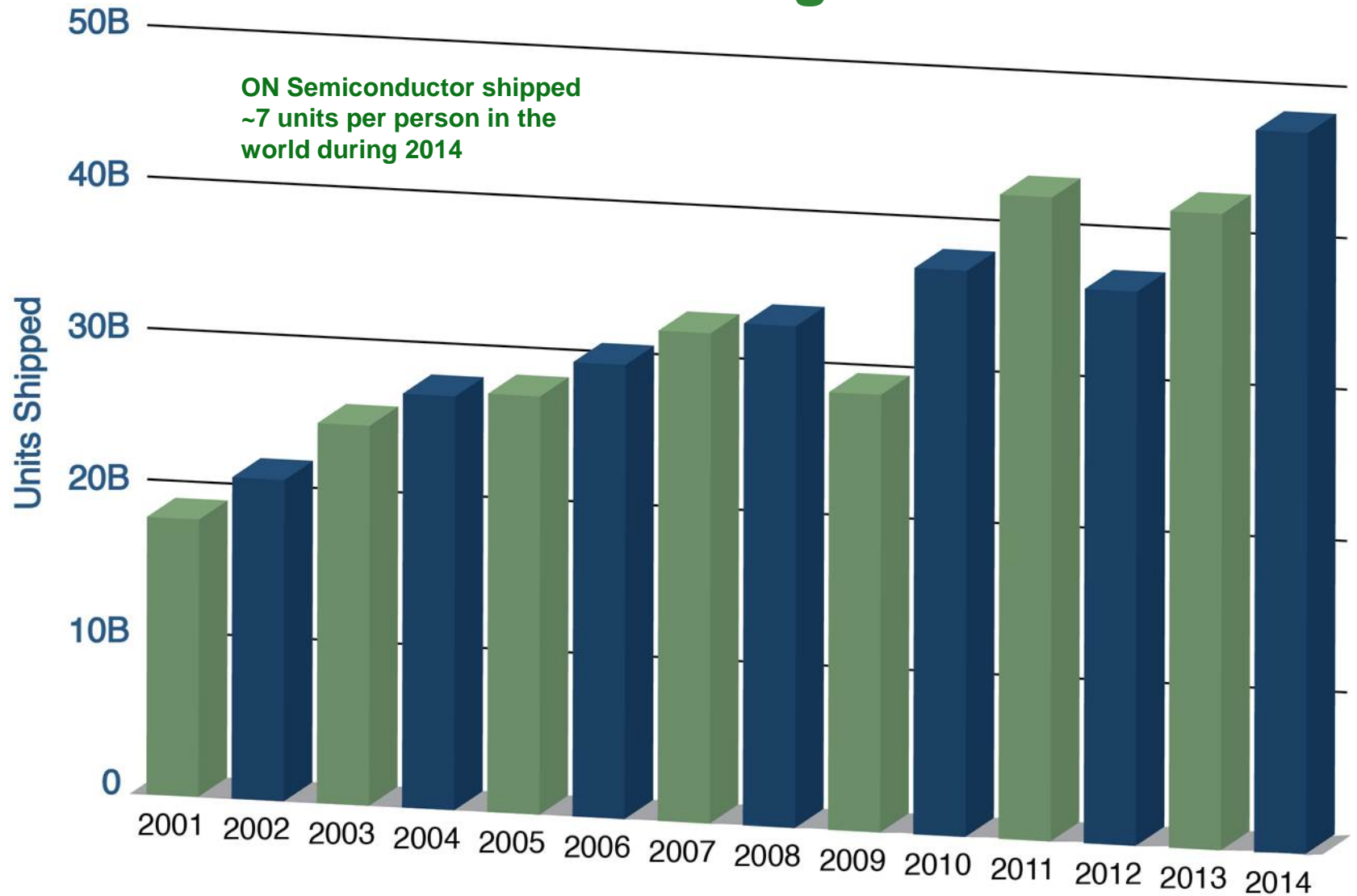
(Convertible Notes Net of Discount (FSP APB 14-1))



Historical ASP Trends

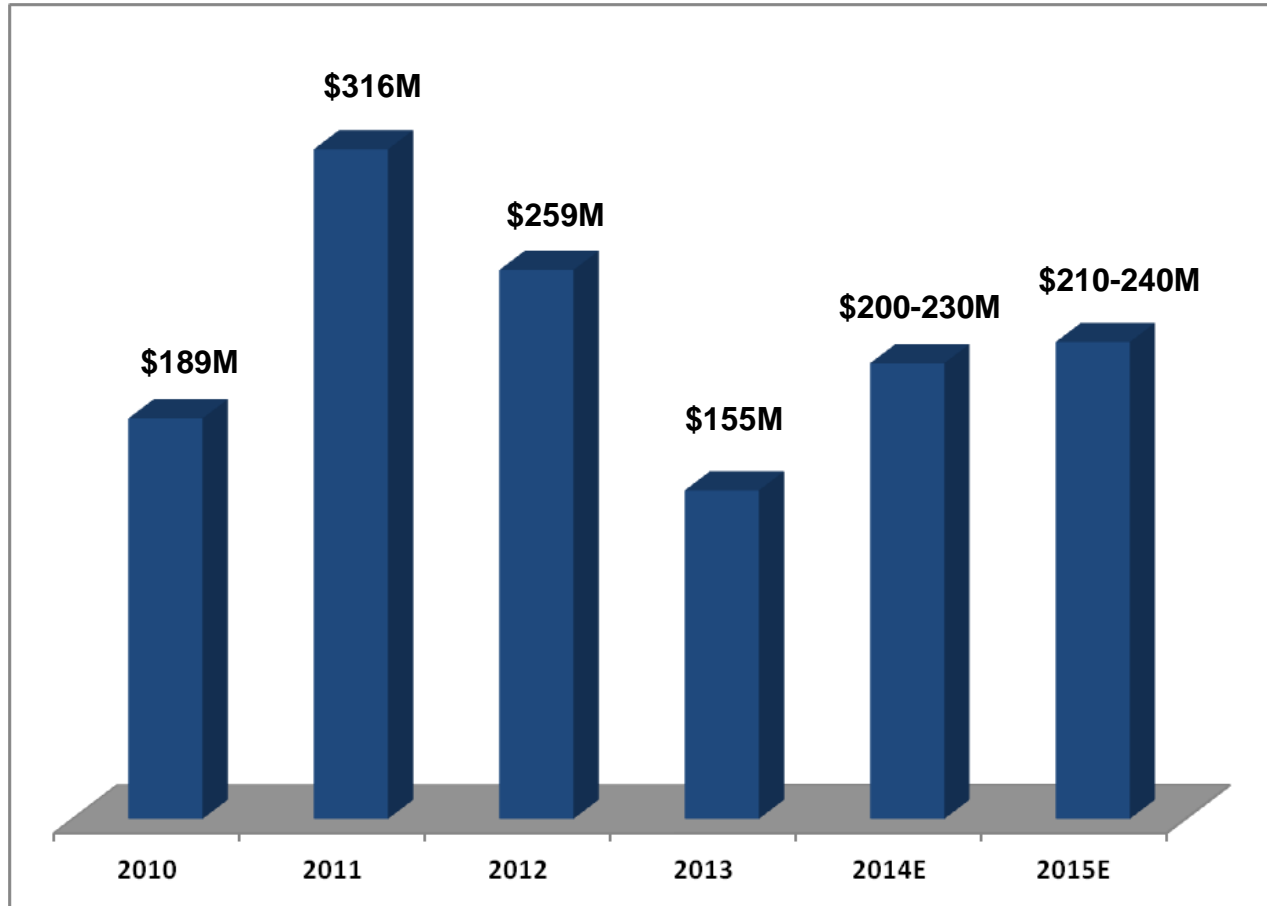


World-Class Logistics



Capital Expenditures

2015 up to support market expansion



Q4 Highlights/Q1 Priorities

Q4 Highlights

- Beat the mid-point of revenue guidance
 - GAAP gross margin of 32.1 percent, non-GAAP gross margin of 34.1 percent
- Outperformed our peer group and grew market share – fourth consecutive quarter!
- SSG was accretive for second consecutive quarter
- Broadly sampled our new wireless charging products with Qualcomm reference design

2014 Highlights

- Total revenues of \$3,161.8 million
- GAAP gross margin of 34.3 percent, non-GAAP gross margin of 35.3 percent
- Closed the acquisitions of Aptina Imaging and Truesense Imaging



Q1 Priorities

- Continue to push for ZERO defects and gain customer loyalty
- Execute product ramps for Q1 shipments meeting customer demands
- Accelerate qualifications of processes at Gresham and Pocatello
- Code of Business Conduct Completion!



Corporate Leadership Team

CEO Direct Reports



EVP Chief Operating Officer
Bill Schromm



EVP Sales & Marketing
Paul Rolls



EVP Chief Financial Officer
Bernard Gutmann



EVP Application Products Group
Bob Klosterboer



EVP Standard Products Group
Bill Hall

President and Chief Executive Officer
Keith Jackson



Product Business Groups

EVP CCEO, GC, CRO
Sonny Cave



SVP Human Resources
Tobin Cookman



SVP Chief Technology Officer
Hans Stork



SVP System Solutions Group
Mamoon Rashid



SVP Image Sensor Group
Taner Ozelik

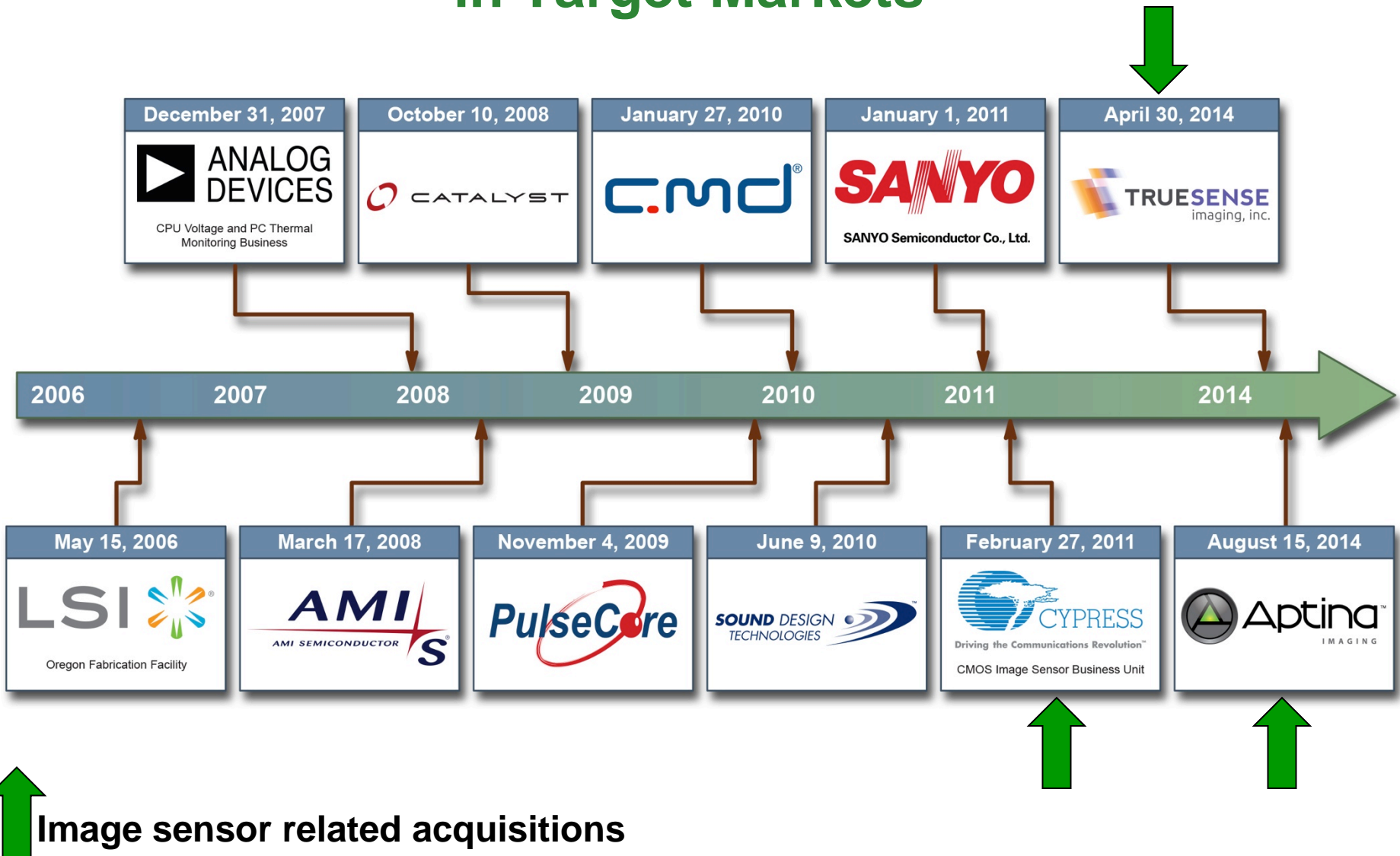


Key Corporate Strategies

- Align resources and investments to win in strategic growth markets
 - Automotive, Wireless Devices, HPPC/Motor Control, Industrial IoT
 - Maintain leadership position in mature markets
- Leverage our broad product portfolio, advanced packaging expertise, scale and superior operations to provide customers with comprehensive solutions
- Drive aggressive cost reductions in front-end/back-end manufacturing and optimize supply chain performance
- Build applications expertise to provide complete and differentiated customer solutions that accelerate time to market and revenue



Successful Acquisitions Expand Solutions in Target Markets



Expanded Image Sensor Solutions

Leadership in Industrial and Automotive Image Sensors

Industry leading IP portfolio with more than 2,500 patents

Strong software capabilities

Broad sales reach and solid operational expertise

ON
Semiconductor
Image Sensor Products

CMOS image sensors
for high-end industrial
applications

Truesense
Imaging Inc.

2Q14

CCD image sensors
for high-end
industrial
applications

Aptina
Imaging Inc.

3Q14

CMOS image
sensors for broad-
based industrial
and automotive
applications

Image Sensor Segment Alignment

Industrial/IoT &
Surveillance
24% of ONNN revenue



Automotive
32% of ONNN revenue

Computing, Consumer &
Communications
44% of ONNN revenue

Proven Leadership

Industrial ASIC
#1

PC Core Power
(DCDC) #1

Notebook Adapters
(ACDC) #1

Inverter IPM
#2

Stop / Start
Alternator #1

Adaptive Front
Lighting #1

**Automotive Image
Sensors #1**


**Industrial Image
Sensors #2**

Audiology DSP
Systems #1


Protection
#1

GP Op Amps
#2

Linear VREG
#1



Growth Drivers



Sources: iSuppli, IMS Research, Strategy Analytics, Fuji Chimera Research, ON Semiconductor Business Units and Corporate Marketing

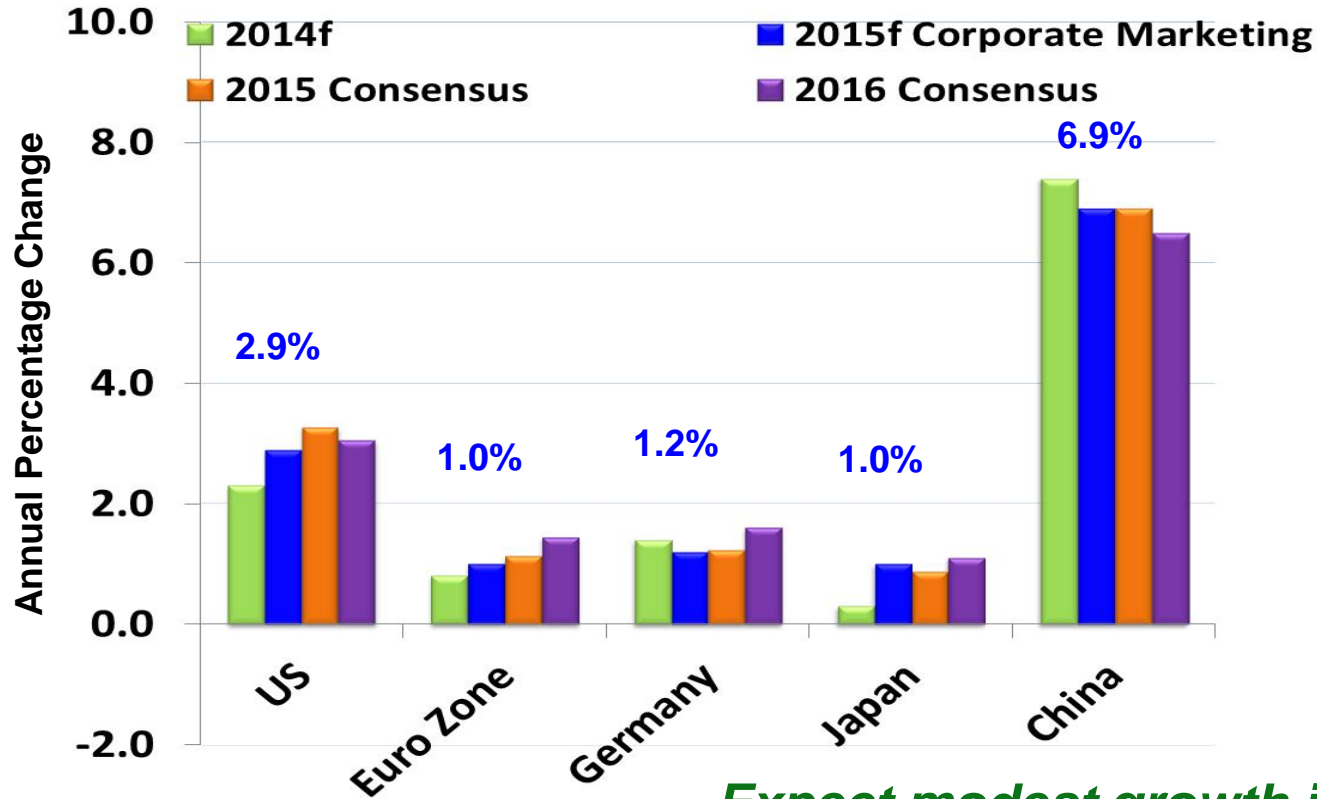
ON Semiconductor®



Macroeconomic and Industry Update



Leading Indicators: Global GDP Outlook



GDP Update

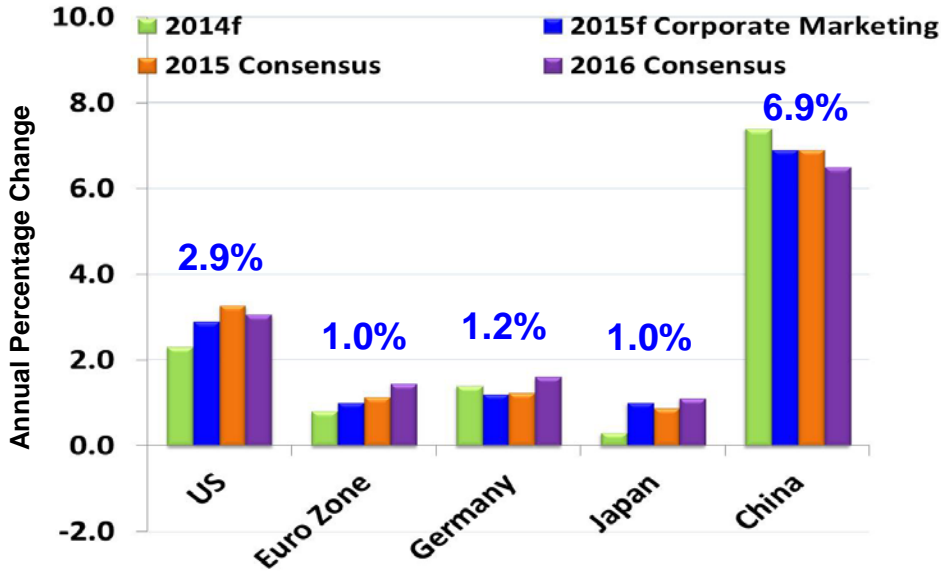
| | Qtr | Trend (bps) |
|------------|------------|---------------------|
| ➤ China: | Q4 = 7.4% | 2014 = 7.4% ↑ +10 |
| ➤ Germany: | Q3 = 0.3% | 2014 = 1.4% ↑ +60 |
| ➤ US: | Q3 = 5.0% | 2014f = 2.2% ↑ +40 |
| ➤ Japan: | Q3 = -1.9% | 2014f = 0.3% ↑ +480 |

Expect modest growth in 2015 led by the growth in US, Euro Zone and Japan

Note: US, Germany and Japan quarterly GDPs are annualized rates; China quarterly GDP is year-over-year growth rate



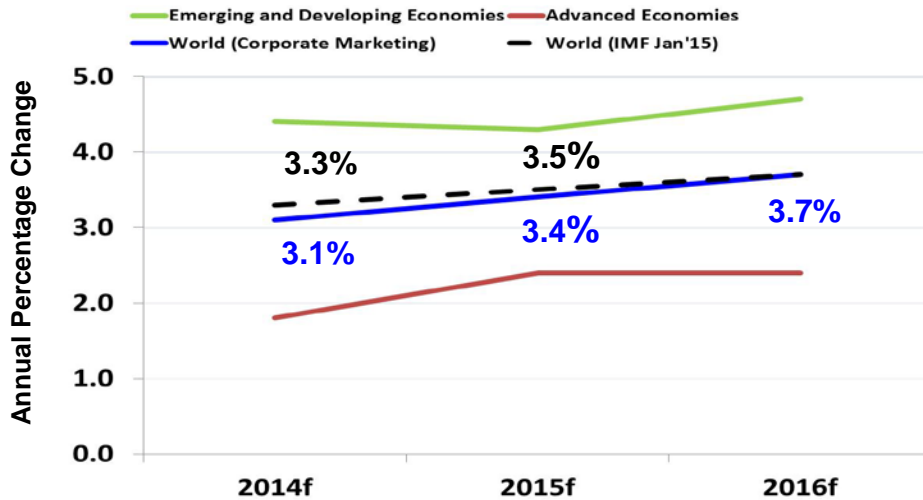
Global Real GDP Outlook



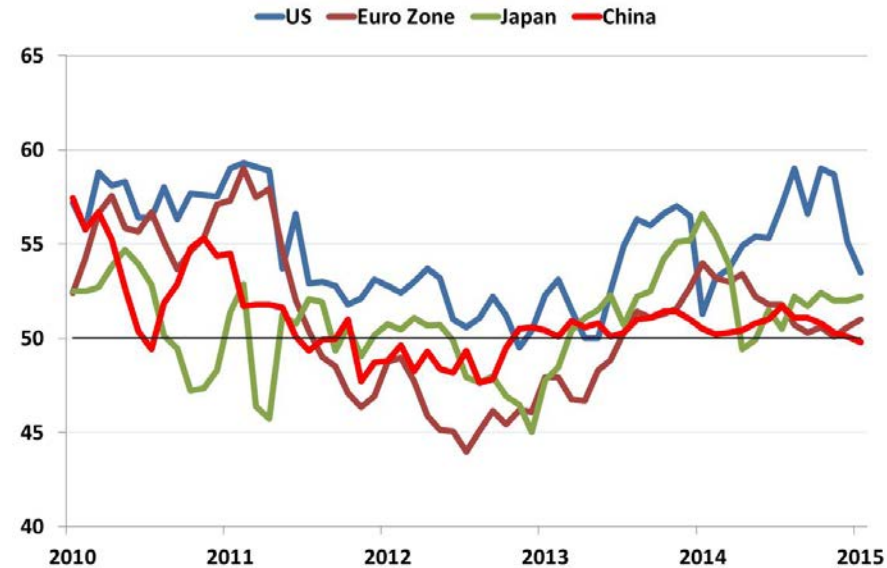
GDP Update

| | Qtr | 2014 | 2014 | Qtr Trend (bps) |
|------------|-----------|--------------|------|-----------------|
| ➤ China: | Q4 = 7.4% | 2014 = 7.4% | | ↑ +10 |
| ➤ Germany: | Q3 = 0.3% | 2014 = 1.5% | | ↑ +60 |
| ➤ US: | Q4 = 2.6% | 2014 = 2.4% | | ↓ -240 |
| ➤ Japan: | Q3 = 2.2% | 2014f = 0.3% | | ↑ +430 |

Note: US, Germany and Japan quarterly GDPs are annualized rates; China quarterly GDP is year-over-year growth rate



Purchasing Managers Index (PMI)



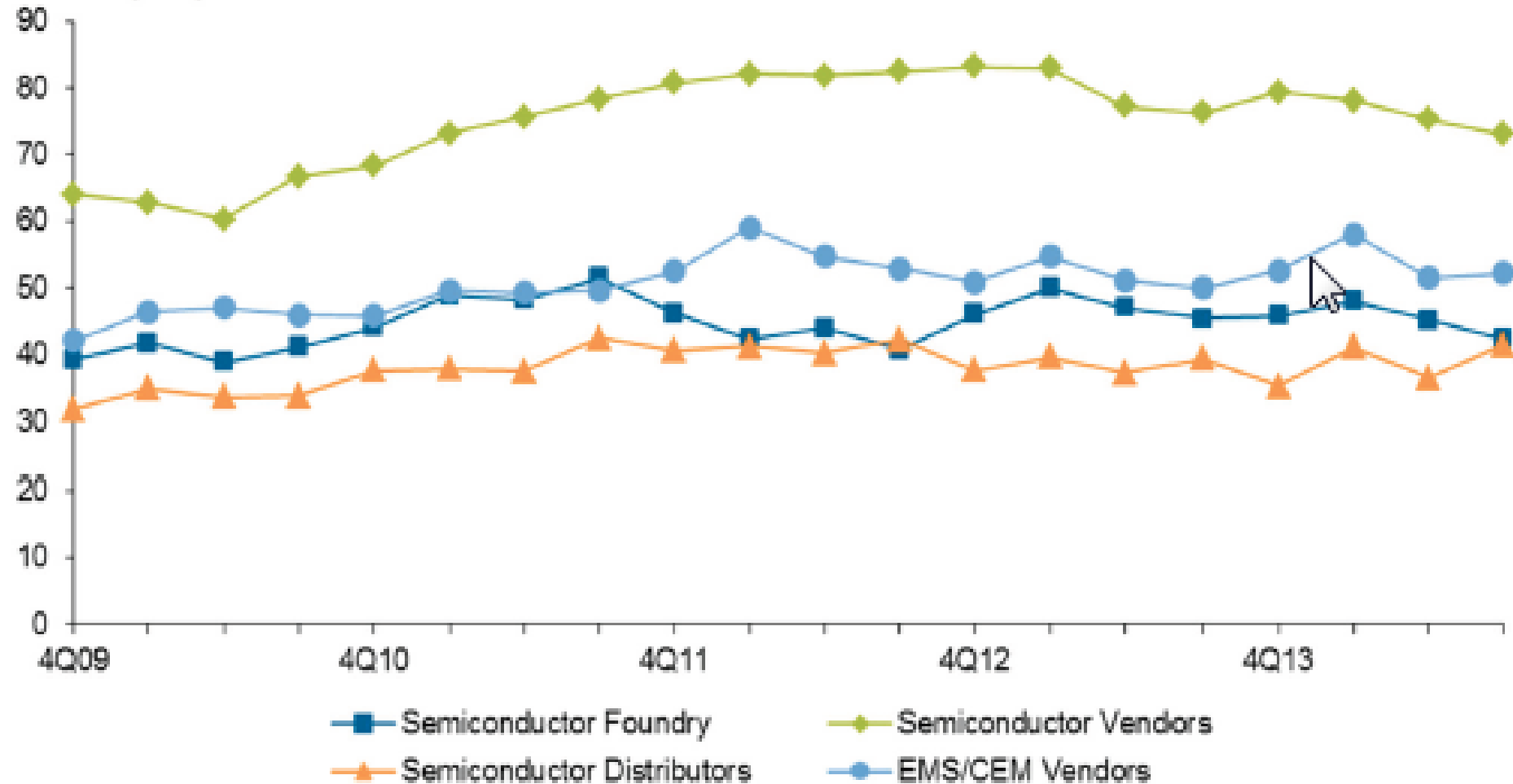
Expect modest growth in 2015 led by the growth in US, Euro Zone and Japan

Sources: IMF Jan'15, The Economist, Bloomberg, National Bureau of Statistics of China, Japan Cabinet Office, The Federal Statistical Office (Destatis), Bureau of Economic Analysis (U.S Department of Commerce), Wall Street Journal, Markit, ISM, Federal Reserve, Corporate Marketing



Leading Indicators: Inventory

Inventory Days



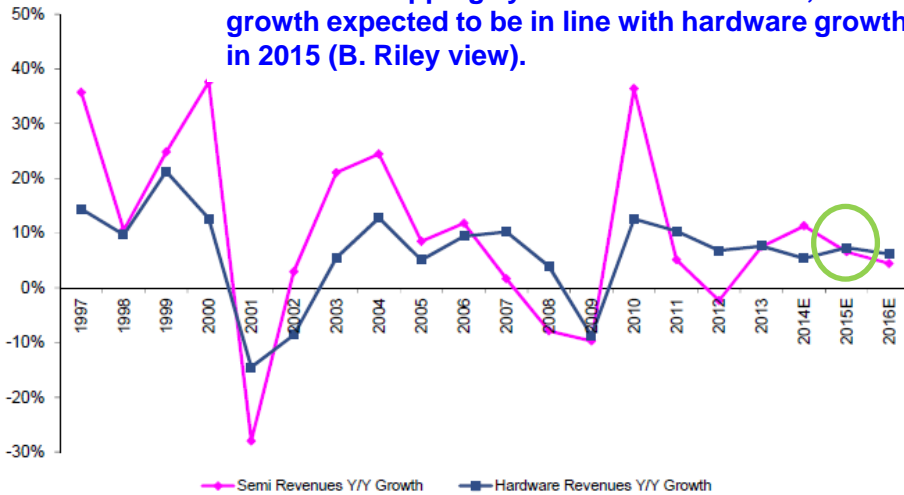
Inventory throughout the supply chain remains stable

Source: Gartner Nov'14 & Dec'14, B. Riley Jan'15, Corporate Marketing

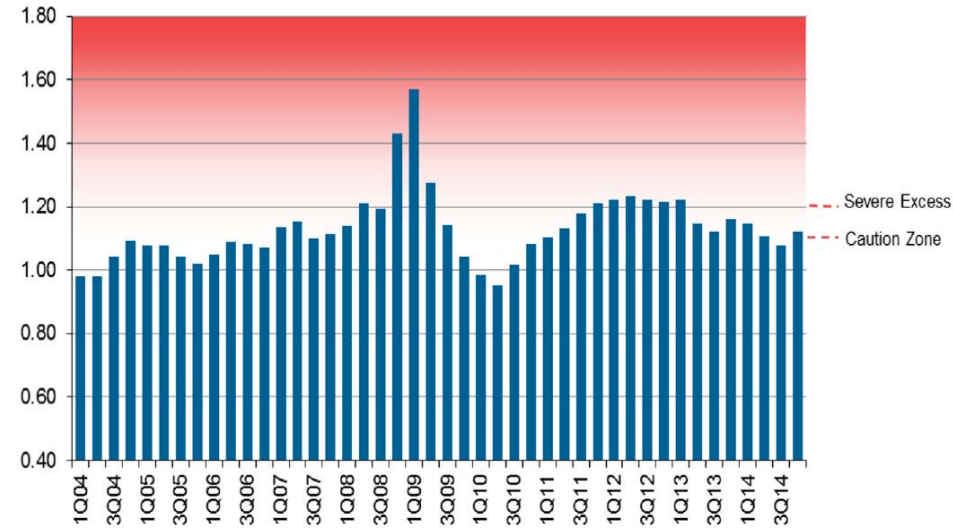


Semiconductor Market Indicators

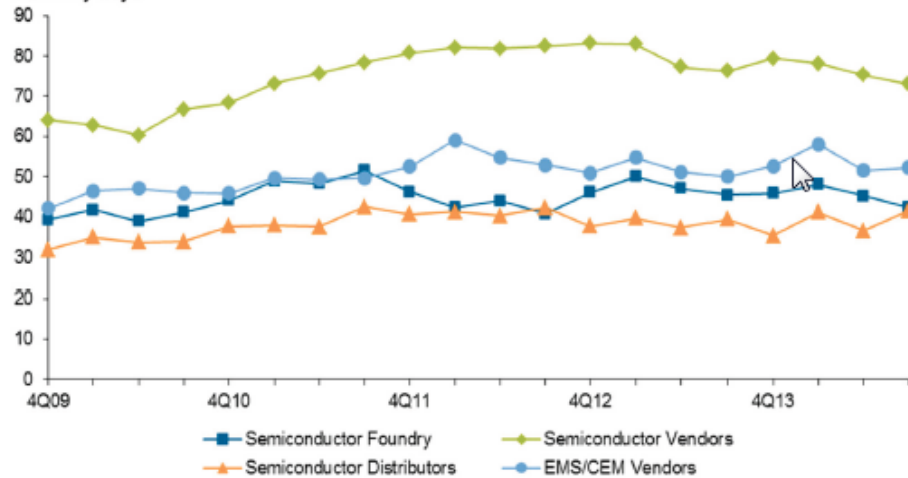
After over-shipping system demand in 2014, semi growth expected to be in line with hardware growth in 2015 (B. Riley view).



Semiconductor Inventory Index



Inventory Days



- Global semi growth expected to be in line with hardware sales growth in 2015
- Semiconductor supply chain inventory levels in 4Q14 rose into the “Caution Zone” based on seasonal stocking

Inventory throughout the supply chain remains stable



Key Takeaways

- Expect 2015 global GDP growth of 3.4%, exceeding the 2014 growth rate of 3.1%
 - US GDP growth expected to increase to 2.9% from 2.4% in 2014
 - China GDP growth outlook decelerating to 6.9%
 - Japan GDP growth expected to increase to 1.0%, recovering from the 0.3% growth in 2014
 - Euro Zone continues to recover with 1.0% GDP growth, after a 0.9% GDP growth in 2014
- Global governments and central banks providing economic stimulus to spur growth
 - Significant Japan growth stimulus and accommodative monetary policies
 - **ECB has announced an ~€1 trillion QE program**
 - US Federal Reserve expected to maintain aggressively low interest rates
 - **China's central bank cut the benchmark one-year lending rate by 0.4% to 5.6%**
- Expect global semiconductor sales to see continued growth in 2015
 - Channel maintaining stable inventory level
 - Smartphones/Tablets, Automotive and Industrial electronics are primary growth catalysts

Higher economic growth in 2015 led by the US, Euro Zone and Japan

Moderate semiconductor growth led by analog and discrete products

