



## 凡例

- 1) ハンドルバー右側スイッチ
- 2) トランスポンダアンテナ
- 3) イグニッションスイッチ
- 4) 主配線接続
- 5) ヒューズボックス
- 6) セルモーター
- 7) スターターコンタクター
- 8) バッテリー
- 9) レギュレーターヒューズ
- 10) レギュレーター
- 11) ジェネレーター
- 12) 右リア方向指示器
- 13) テールライト
- 14) ナンバープレートライト
- 15) 左リア方向指示器
- 16) 燃料タンク
- 17) 自己診断コネクター
- 18) スピードセンサー
- 19) コイル（水平シリンダー）
- 20) コイル（垂直シリンダー）
- 21) スパークプラグ（水平シリンダー）
- 22) スパークプラグ（垂直シリンダー）
- 23) インジェクター（水平シリンダー）
- 24) インジェクター（垂直シリンダー）
- 25) スロットルポジションセンサー
- 26) エンジン回転数 / 位相センサー
- 27) サイドスタンドスイッチ
- 28) コントロールユニット 5AM
- 29) インジェクションリレー
- 30) ニュートラルギアインジケータースイッチ
- 31) オイル圧スイッチ
- 32) リアブレーキ STOP ライトスイッチ
- 33) フロントブレーキ STOP ライトスイッチ
- 34) ハンドルバー左側スイッチ
- 35) 気温 / 気圧センサー
- 36) メーターパネル
- 37) 左フロント方向指示器
- 38) 警告ホーン
- 39) ヘッドライト
- 40) 右フロント方向指示器
- 41) オイル温度センサー（コントロールユニット）
- 42) オイル温度センサー（機器類）
- 43) クラッチスイッチ
- 44) 電源コネクター

## ヒューズ

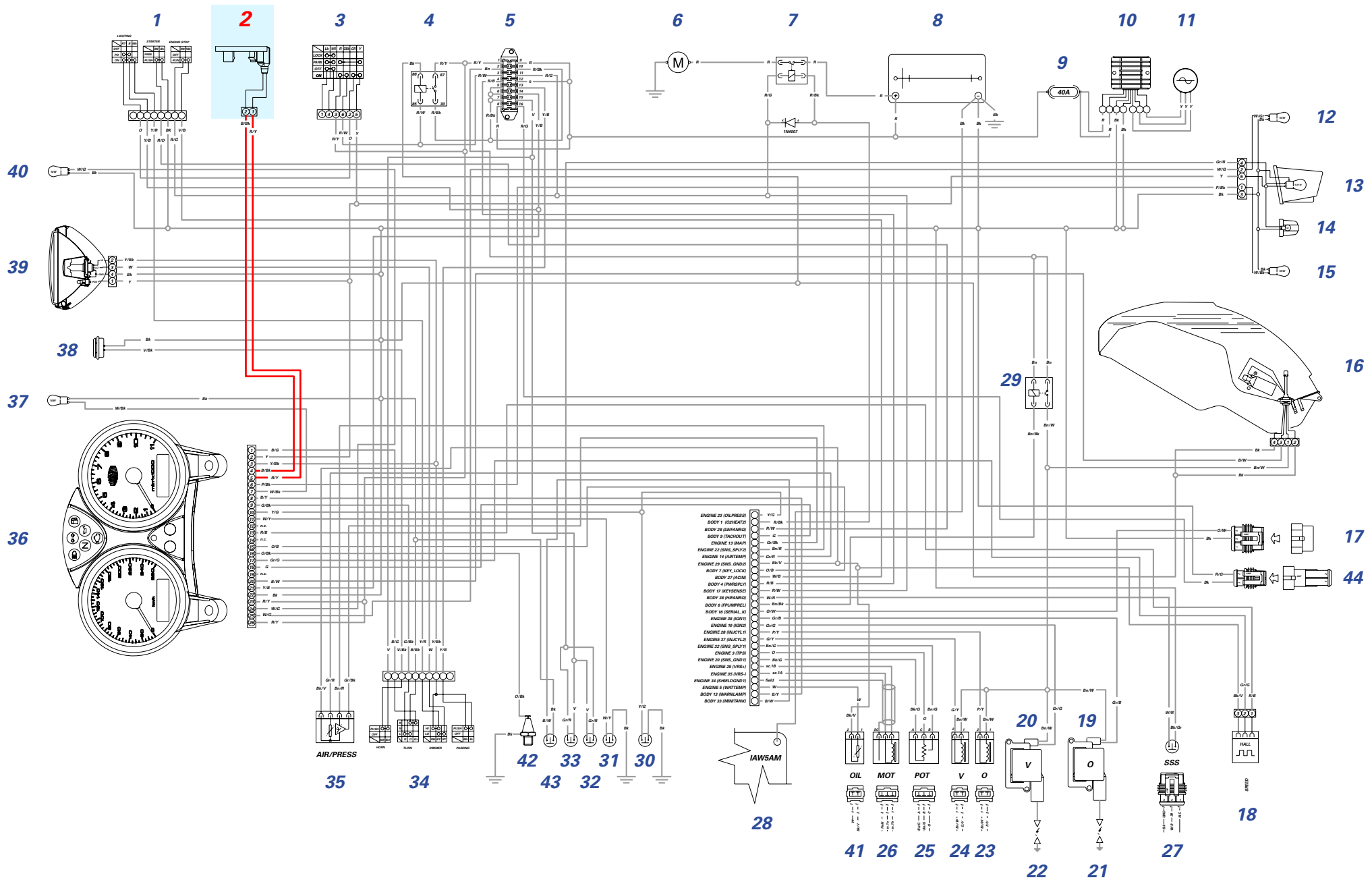
位置	利用対象	値
5 (1-9)	一般	30 A
5 (2-10)	燃料ポンプ、インジェクター、コイル	20 A
5 (3-11)	キー センサー	10 A
5 (4-12)	コントロールユニット電源	3 A
5 (5-13)	パッシング	7,5 A
5 (6-14)	パーキングライト、メーターパネル、ハイビーム ライト、ロービームライト	15 A
5 (7-15)	ストップライト、警告 ホーン	10 A
5 (8-16)	電源コネクター	5 A

## 配線カラー表

**B** 青  
**W** 白  
**V** 紫  
**Bk** 黒  
**Y** 黄  
**R** 赤  
**Lb** 水色  
**Gr** 灰色  
**G** 緑  
**Bn** 茶  
**O** オレンジ  
**P** ピンク

- 45) ハンドルバー右側スイッチ
- 46) トランスポンダアンテナ
- 47) イグニッションスイッチ
- 48) 主配線接続
- 49) ヒューズボックス
- 50) セルモーター
- 51) スターターコンタクター
- 52) バッテリー
- 53) レギュレーターヒューズ
- 54) レギュレーター
- 55) ジェネレーター
- 56) 右リア方向指示器
- 57) テールライト
- 58) ナンバープレートライト
- 59) 左リア方向指示器





1

2

3

4

5

6

7

8

10

11

40

39

38

37

36

12

13

14

15

16

17

44

35

34

42

43

33

32

28

41

26

25

24

23

22

21

20

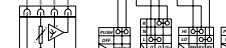
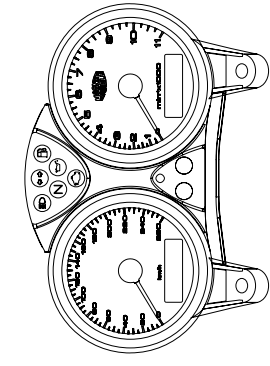
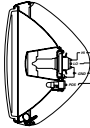
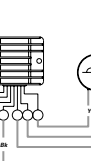
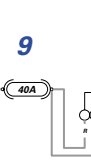
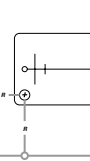
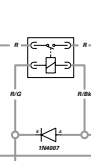
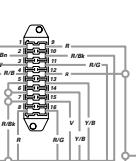
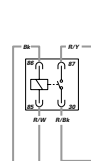
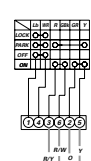
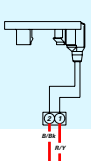
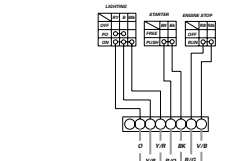
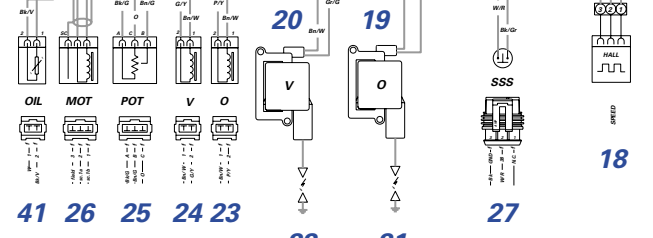
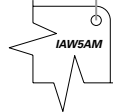
19

SSS

18

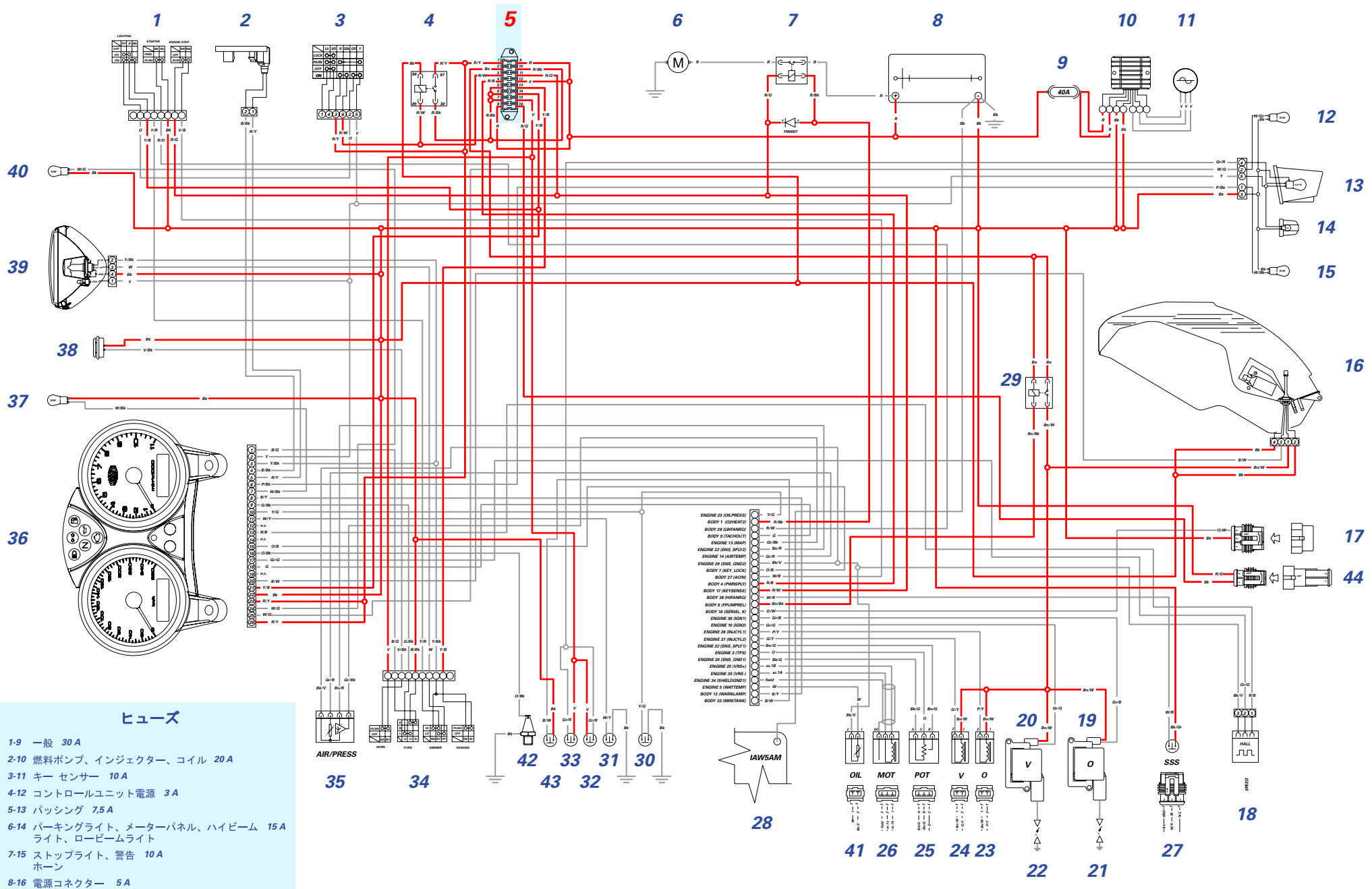
- Y
- B/G
- Y/B
- B/B
- B/W
- B/S
- G/B
- W/Y
- A/C
- B/B
- A/C
- O/S
- O/V
- A/C
- G
- B/W
- B
- B/Y
- W/G
- B/Y

- ENGINE 23 (OILPRESS)
- BODY 1 (DOORHEATZ)
- BODY 2 (SUNWARMING)
- BODY 3 (TRACHOUIS)
- ENGINE 13 (JAMP)
- ENGINE 21 (SUNG. SPRAY)
- ENGINE 14 (AIRTEMP)
- ENGINE 20 (SUNG. SENS)
- BODY 2 (KEY LOCK)
- BODY 27 (ACDN)
- BODY 4 (PRESSURE)
- BODY 17 (REVERSE)
- BODY 26 (SHRANING)
- BODY 4 (SUNWARMING)
- BODY 18 (SERIAL. A)
- ENGINE 20 (SUNG. SENS)
- ENGINE 18 (SUNG.)
- ENGINE 28 (INACTYL)
- ENGINE 27 (INACTYL)
- ENGINE 21 (SUNG. SPRAY)
- ENGINE 3 (TPR)
- ENGINE 20 (SUNG. SENS)
- ENGINE 28 (VRS)
- ENGINE 20 (SUNG. SENS)
- ENGINE 5 (WATTEMP)
- BODY 13 (SHARLLAMP)
- BODY 13 (SHARLLAMP)



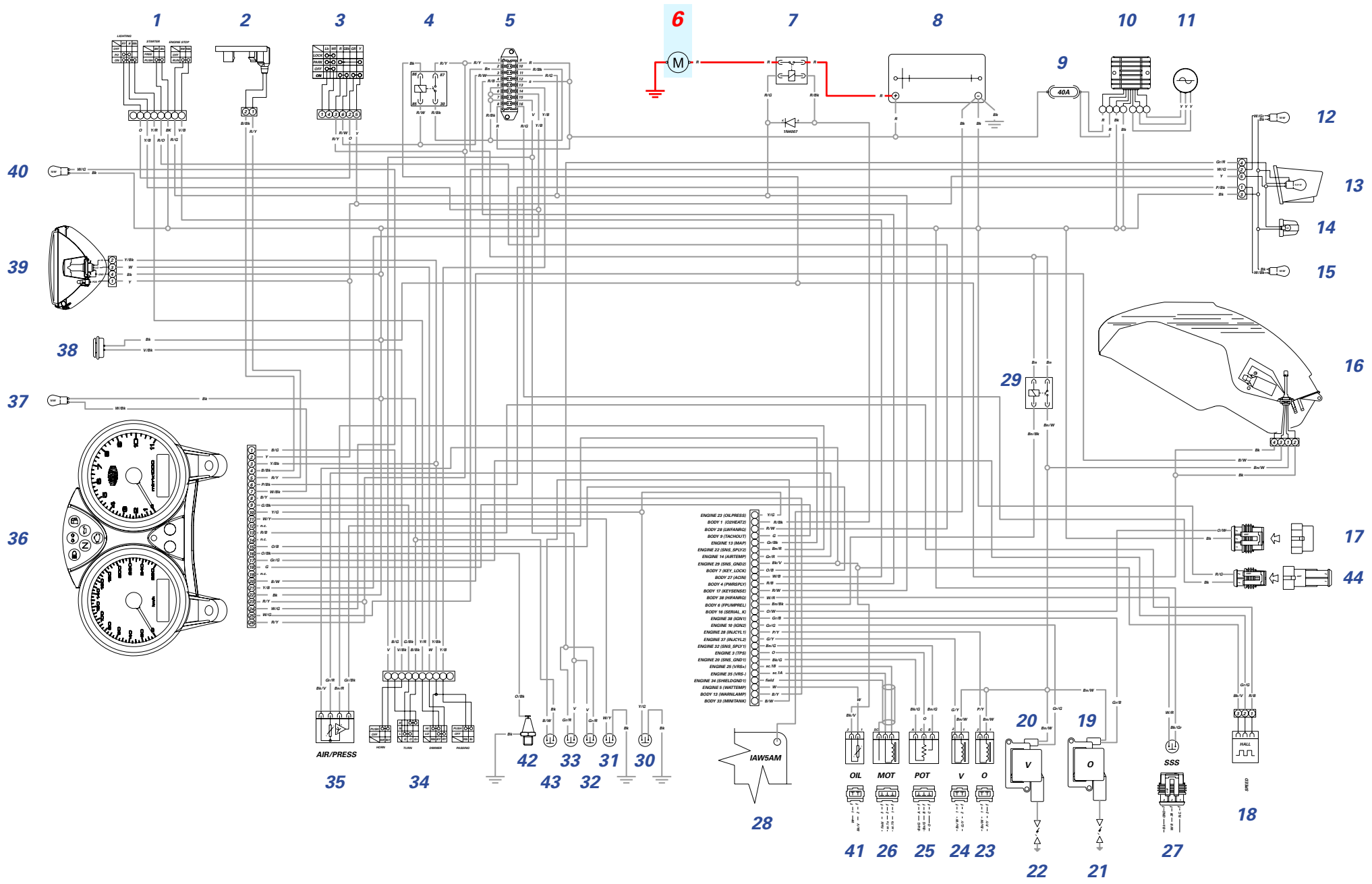


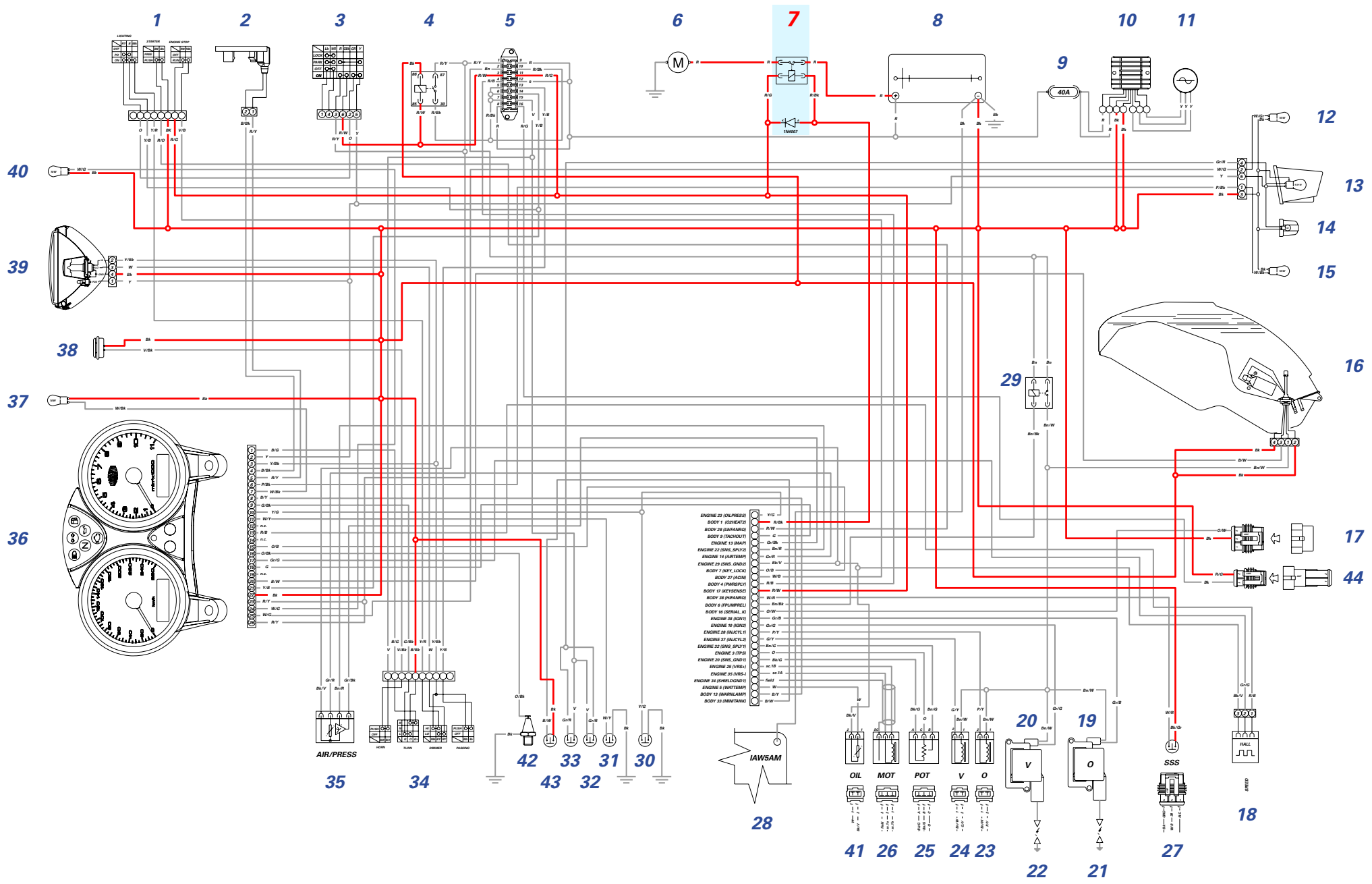




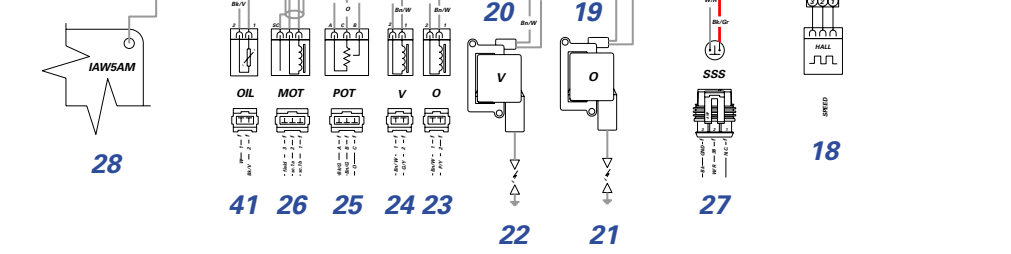
### ヒューズ

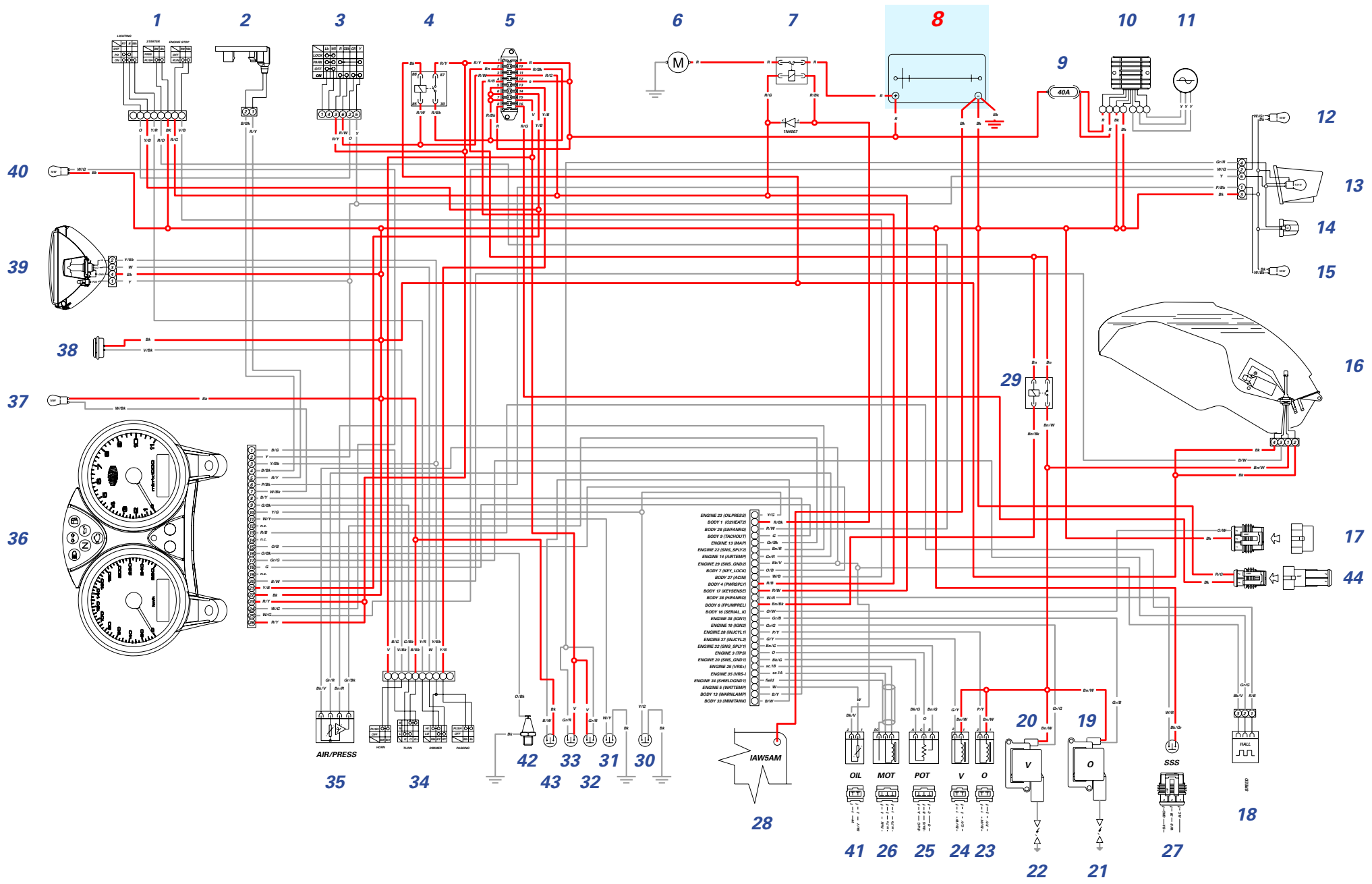
- 1-9 一般 30 A
- 2-10 燃料ポンプ、インジェクター、コイル 20 A
- 3-11 キー センサー 10 A
- 4-12 コントロールユニット電源 3 A
- 5-13 パッシング 7.5 A
- 6-14 パーキングライト、メーターパネル、ハイビーム  
ライト、ロービームライト
- 7-15 ストップライト、警告  
ホーン
- 8-16 電源コネクター 5 A



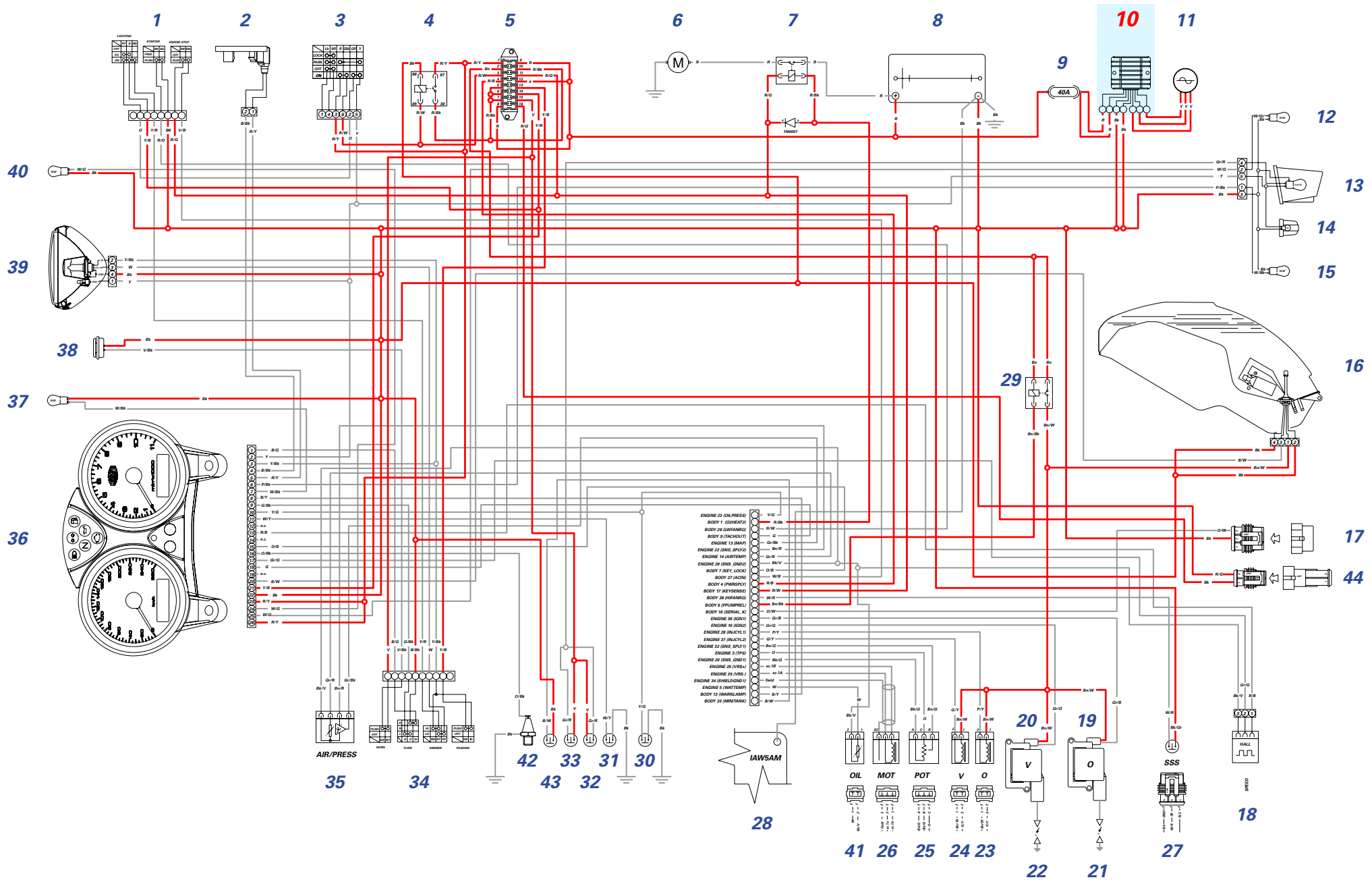


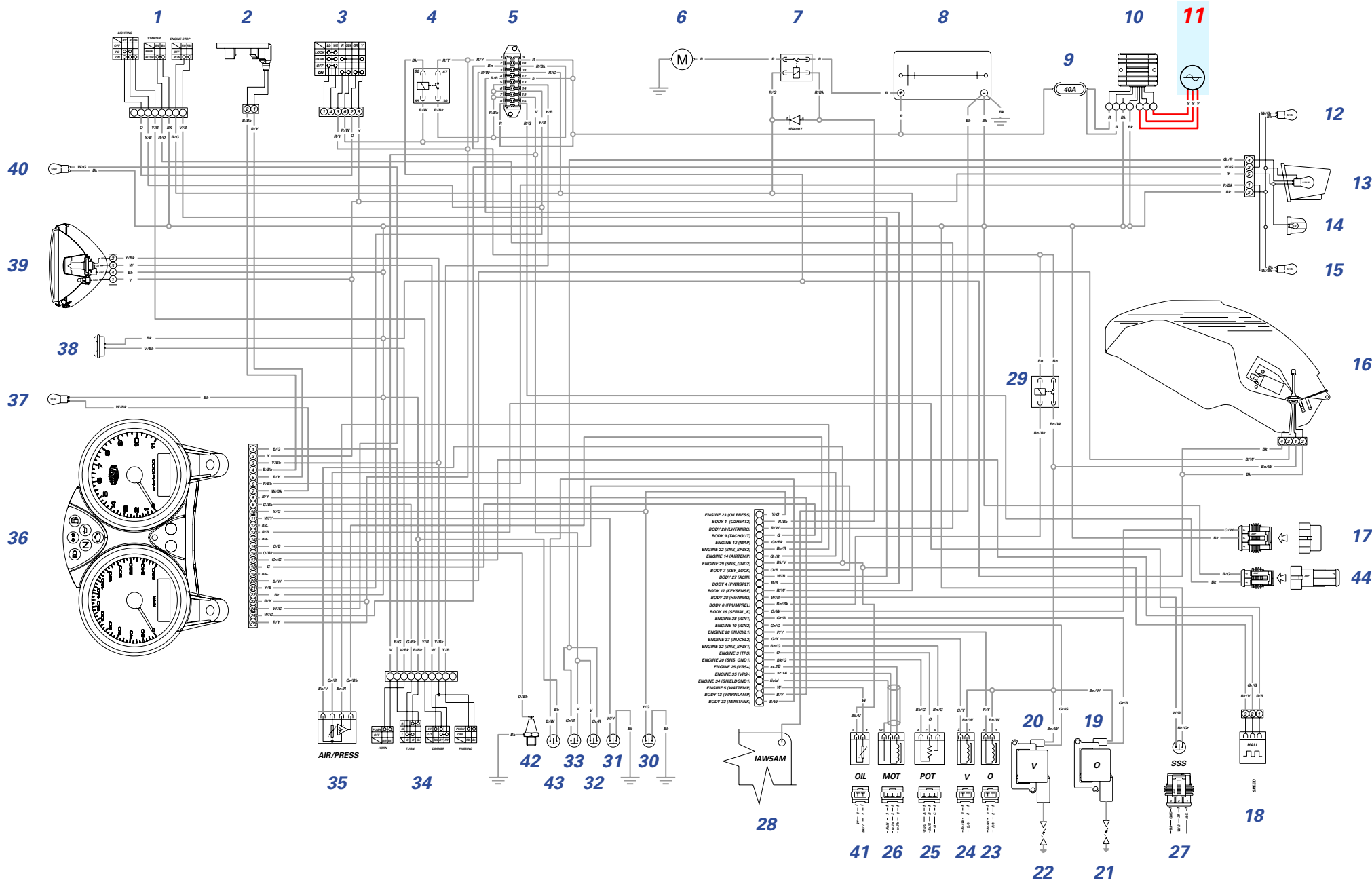
- ENGINE 23 (OILPRESS)
- BODY 1 (DOORSEAT)
- BODY 23 (SUNSHADING)
- BODY 5 (TRACHOUTH)
- ENGINE 13 (JAM)
- ENGINE 21 (ENGINE SWITCH)
- ENGINE 14 (AIRTEMP)
- ENGINE 39 (SINK, SINK)
- BODY 2 (KEY LOCK)
- BODY 27 (ACORN)
- BODY 4 (PRESSURE)
- BODY 17 (REVERSE)
- BODY 28 (SHAWMOTOR)
- BODY 4 (SUNSHADING)
- BODY 18 (SERIAL, A)
- ENGINE 38 (BODY)
- ENGINE 18 (SINK)
- ENGINE 28 (INACTYL)
- ENGINE 27 (INACTYL)
- ENGINE 21 (ENGINE SWITCH)
- ENGINE 3 (TP)
- ENGINE 29 (SINK, SINK)
- ENGINE 28 (VIR)
- ENGINE 39 (VIR)
- ENGINE 35 (SINK, SINK)
- ENGINE 5 (WATERTEMP)
- BODY 13 (SHAWLAMP)
- BODY 23 (SUNSHADING)



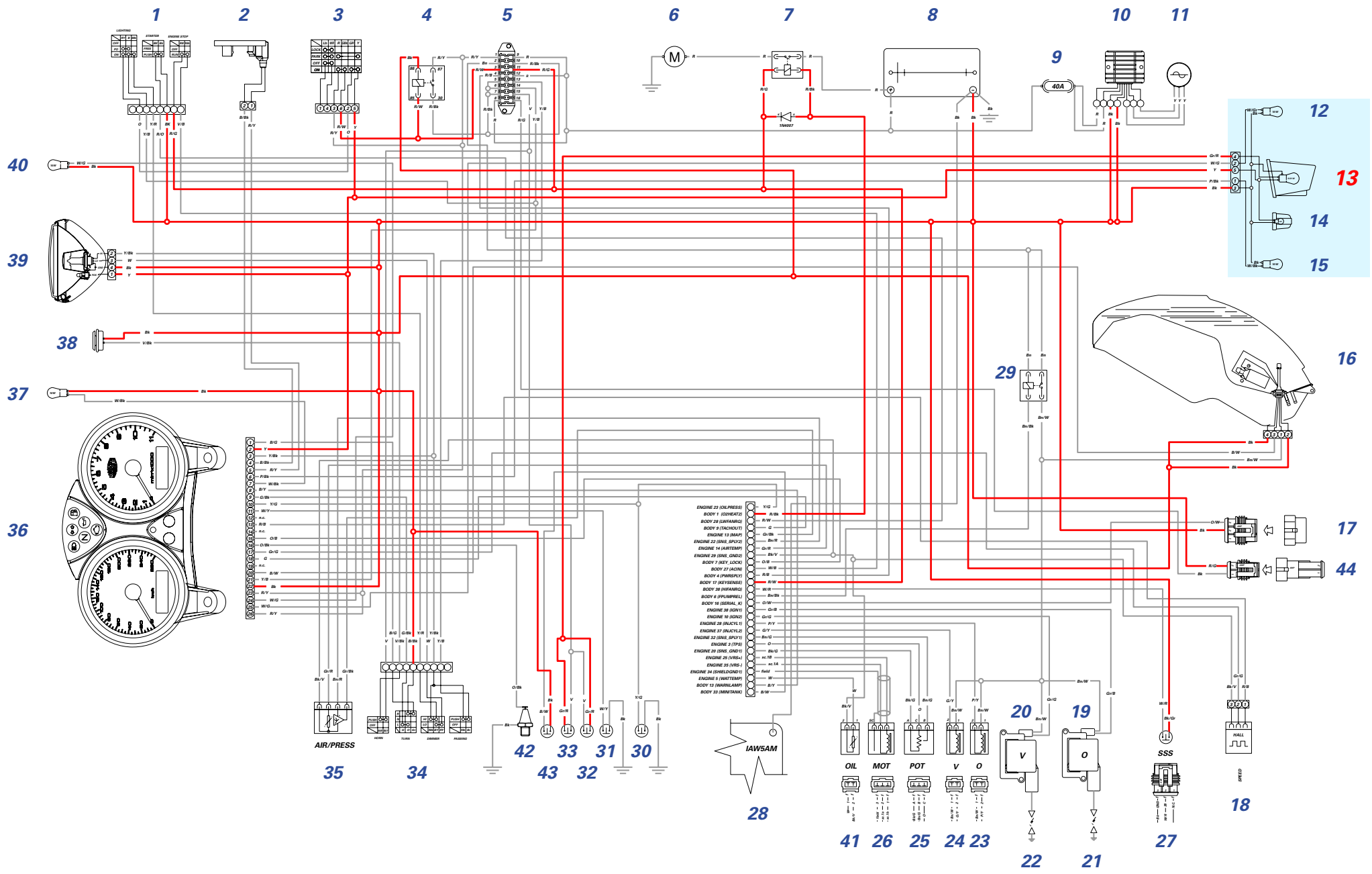










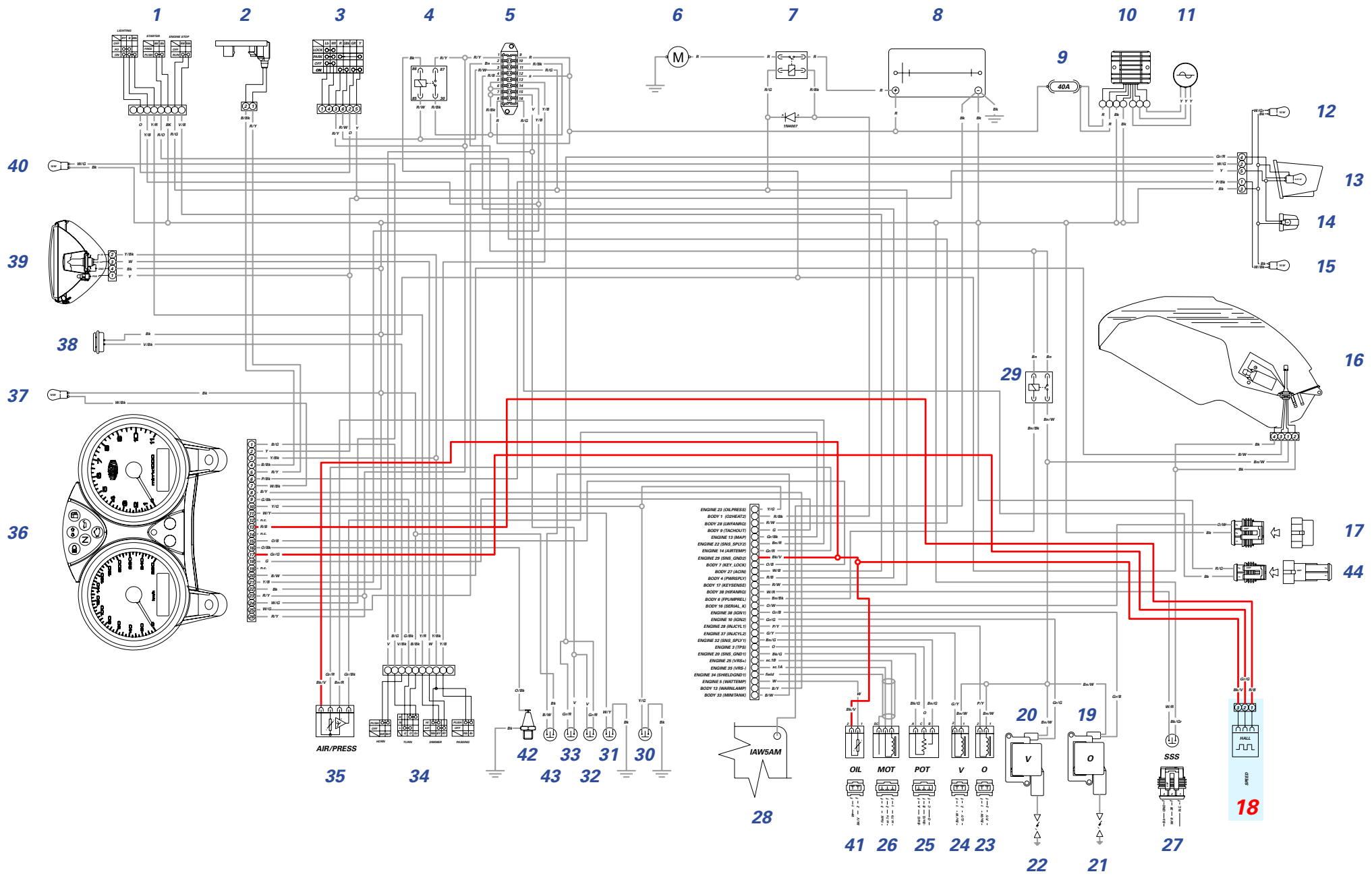












40

39

38

37

36

12

13

14

15

16

17

44

- Y
- Y/B
- B/BL
- B/W
- W/BL
- G/BL
- Y/G
- A/C
- B/B
- A/C
- O/S
- O/S
- A/C
- G
- B/W
- B/W
- W/BL
- W/BL
- B/W

35

34

42

43

33

32

- ENGINE 23 (OLPRESS)
- BODY 1 (DOORHEAT)
- BODY 23 (SUNWARM)
- BODY 5 (TRACHOUT)
- ENGINE 13 (JAMP)
- ENGINE 21 (SUNG. SWIP)
- ENGINE 14 (WARTEMP)
- ENGINE 39 (SUNG. SENS)
- BODY 2 (KEY LOCK)
- BODY 27 (ACDM)
- BODY 4 (PUMPDR)
- BODY 17 (REVERSE)
- BODY 26 (SHWARM)
- BODY 4 (SUNWARM)
- BODY 18 (SERIAL A)
- ENGINE 38 (BODY)
- ENGINE 18 (SUNG)
- ENGINE 28 (INACTYL)
- ENGINE 27 (INACTYL)
- ENGINE 21 (SUNG. SWIP)
- ENGINE 31 (TP)
- ENGINE 29 (SUNG. SENS)
- ENGINE 28 (VRS)
- ENGINE 39 (VRS)
- ENGINE 35 (SHELLEDGTY)
- ENGINE 5 (WARTEMP)
- BODY 13 (SHARLLAMP)
- BODY 23 (SUNWARM)

28

41

26

25

24

23

22

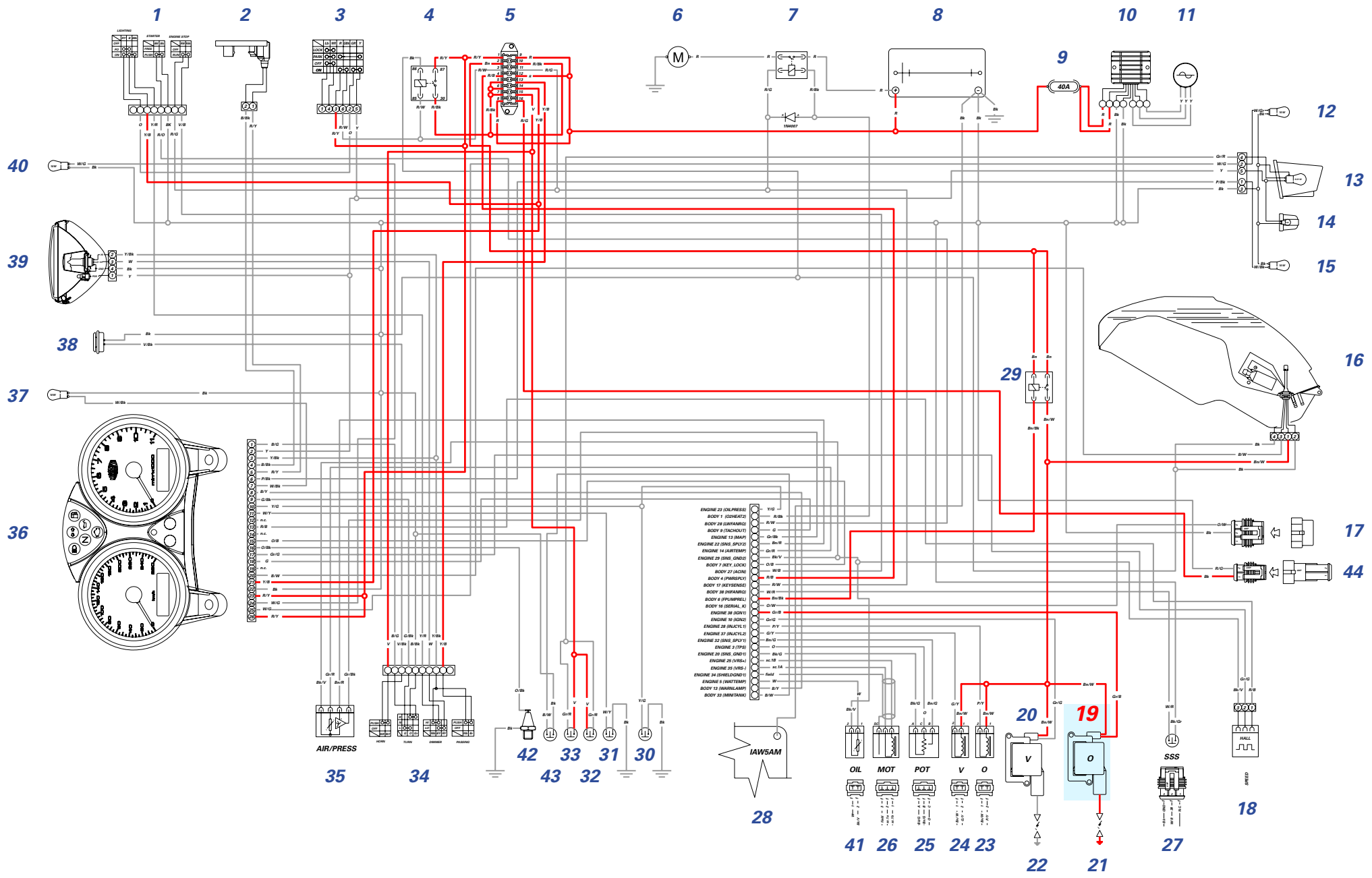
21

20

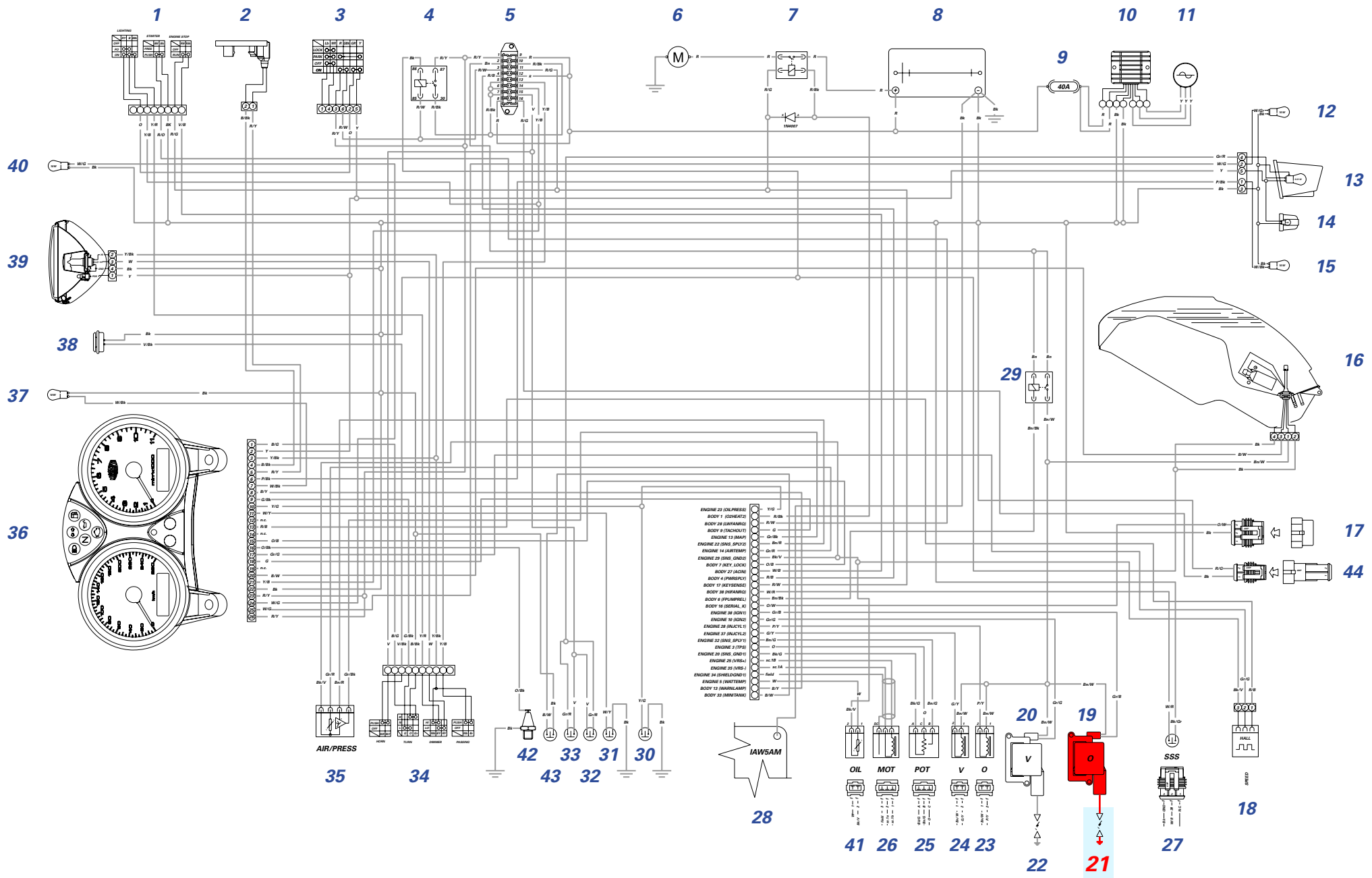
19

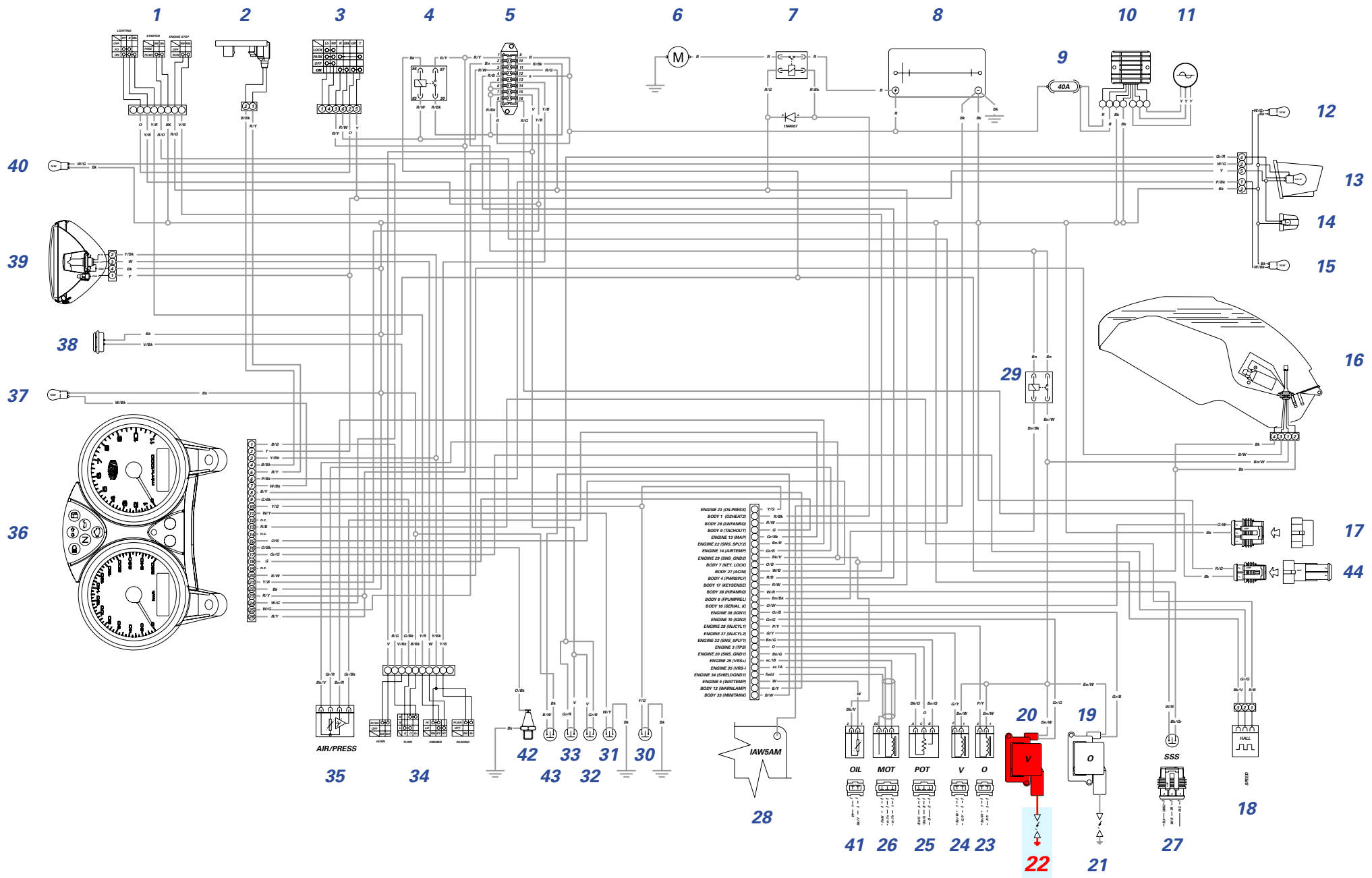
27

18









1

2

3

4

5

6

7

8

10

11

40

39

38

37

36

12

13

14

15

16

29

17

44

AIR/PRESS

35

34

42

43

33

32

28

41

26

25

24

23

20

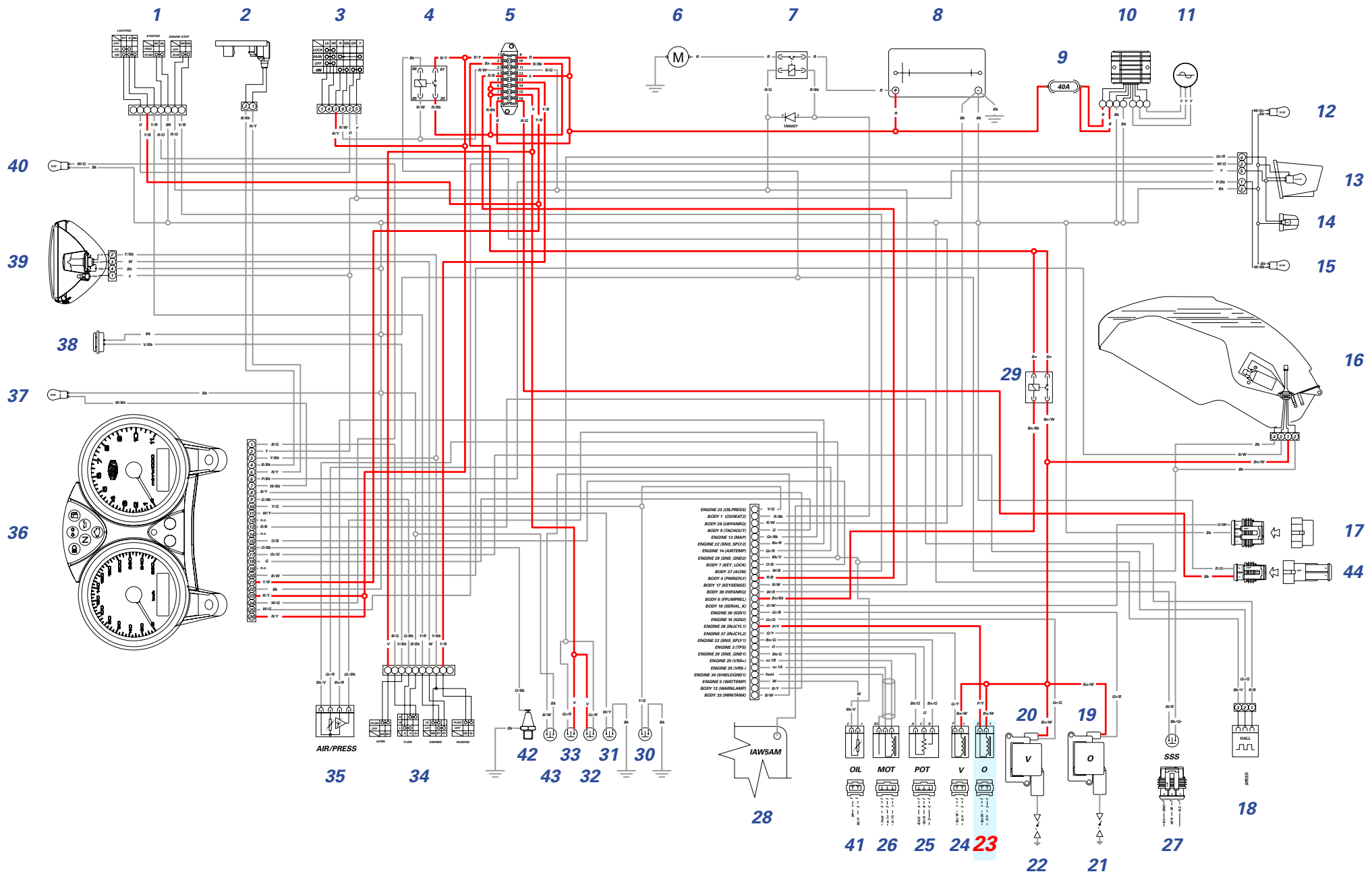
21

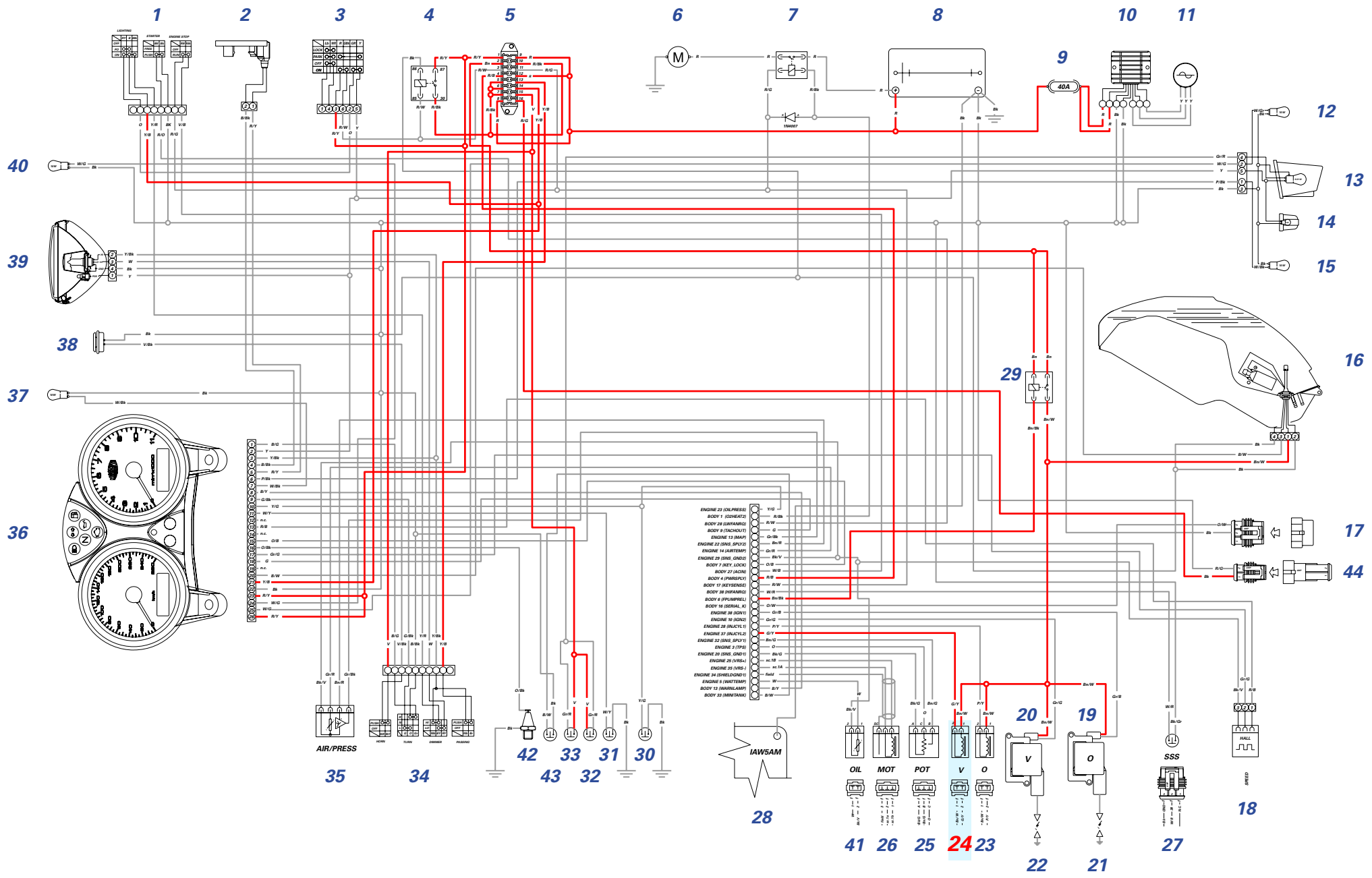
19

18

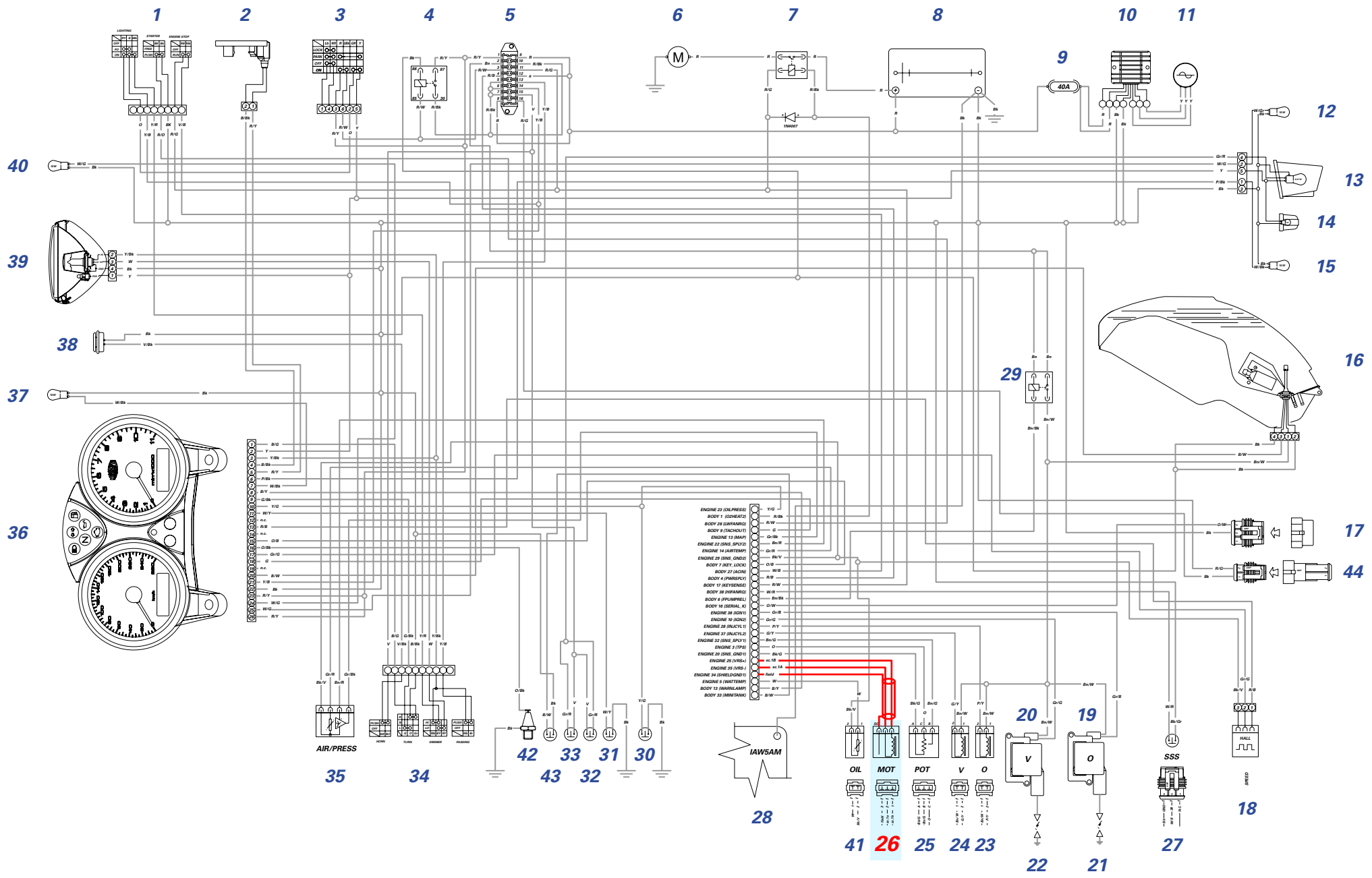
27

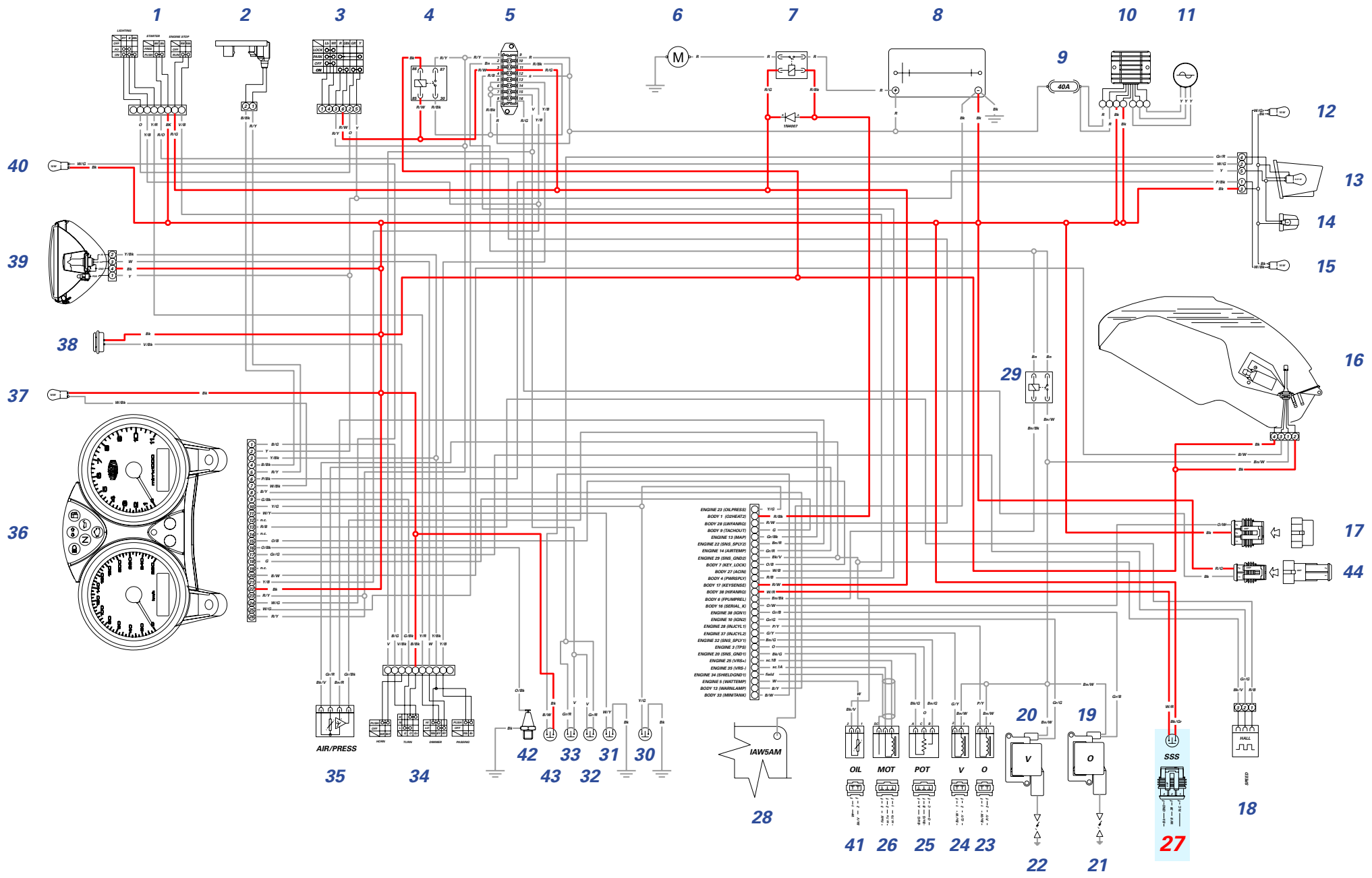
- ENGINE 23 (OLPRESS)
- BODY 1 (DOORHEATZ)
- BODY 23 (LAMPBURN)
- BODY 5 (TRACHOUT)
- ENGINE 13 (MAPP)
- ENGINE 21 (SUNG. SWIPE)
- ENGINE 14 (AIRTEMP)
- ENGINE 29 (SUNG. SENS)
- BODY 2 (KEY LOCK)
- BODY 27 (ACDN)
- BODY 4 (PUMP/DR)
- BODY 17 (REVERSE)
- BODY 26 (SHIFTER)
- BODY 4 (S/PUMP/DR)
- BODY 18 (SERIAL A)
- ENGINE 38 (HORN)
- ENGINE 18 (SUNG)
- ENGINE 28 (INACTYL)
- ENGINE 27 (INACTYL)
- ENGINE 21 (SUNG. SWIPE)
- ENGINE 3 (TPR)
- ENGINE 29 (SUNG. SENS)
- ENGINE 29 (VRS)
- ENGINE 29 (VRS)
- ENGINE 29 (VRS)
- ENGINE 29 (SUNG. SENS)
- ENGINE 5 (WATERTEMP)
- BODY 13 (WATERLAMP)
- BODY 23 (LAMPBURN)

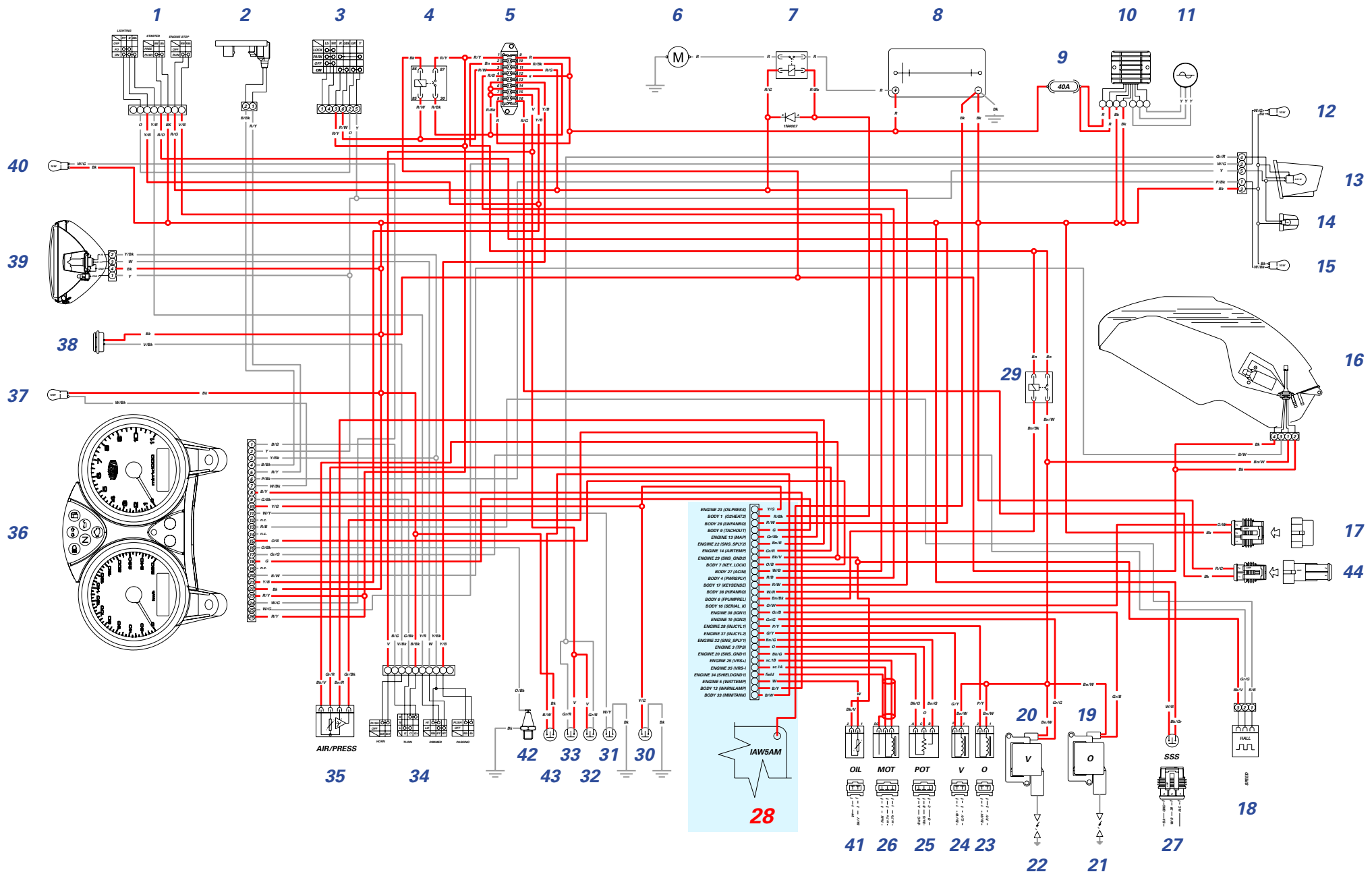






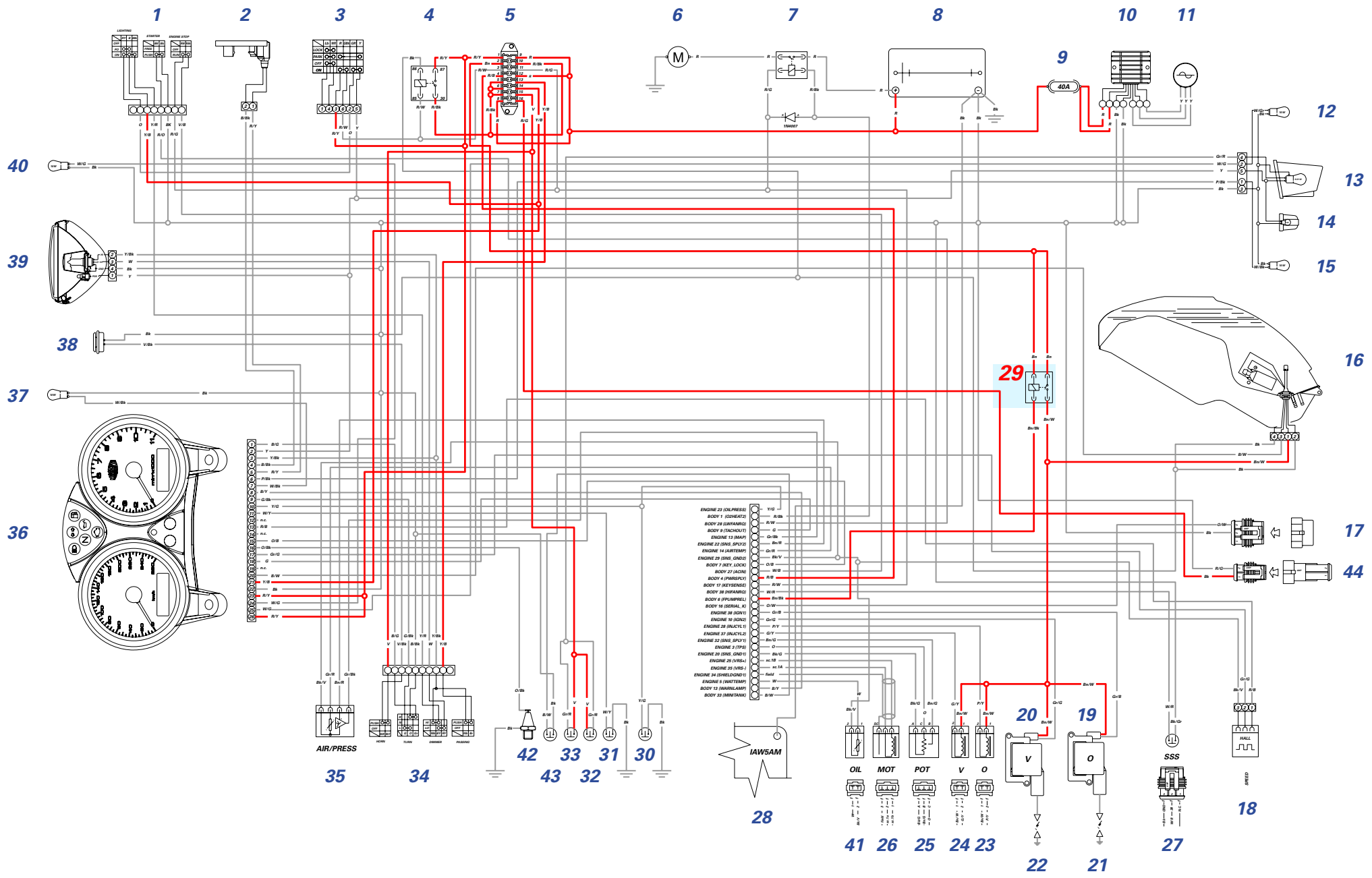




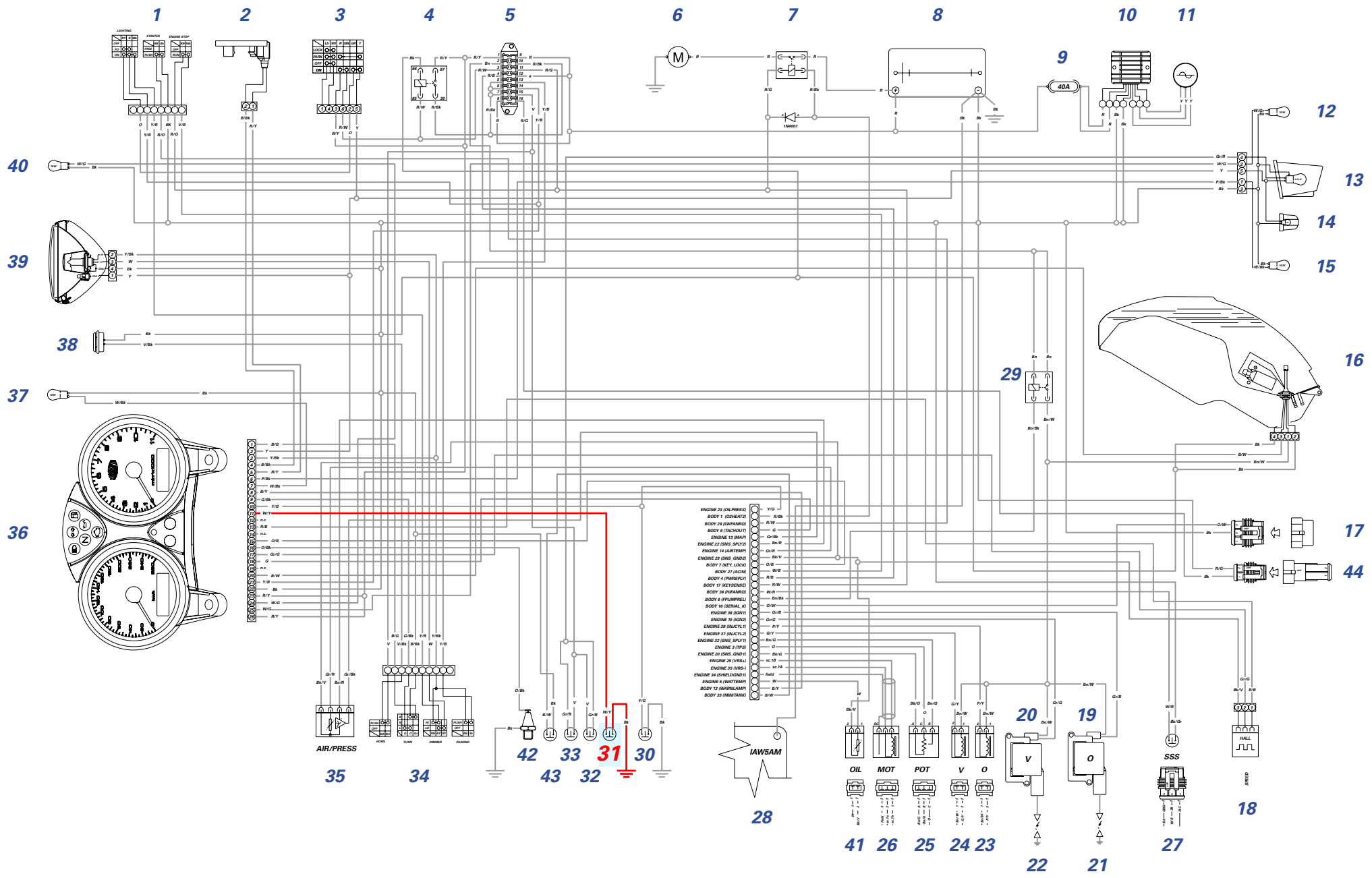


**28**

ENGINE 23 (OILPRESS)	Y/G
BODY 1 (DOORHEAT)	B/B
BODY 23 (SUNWARM)	B/W
BODY 5 (TRACHOUIS)	G
ENGINE 13 (JAMP)	G/Br
ENGINE 21 (SUNG. SW/PS)	Br/W
ENGINE 14 (AIRTEMP)	G/R
ENGINE 39 (SUNG. SENS)	Br/Y
BODY 2 (KEY LOCK)	W/B
BODY 27 (AC/DR)	W/B
BODY 4 (SPURWHEEL)	Br/Br
BODY 18 (SERIAL AL)	G/R
ENGINE 38 (HORN)	G/Y
ENGINE 18 (SUNG)	G/Y
ENGINE 28 (INACTYL)	P/Y
ENGINE 27 (INACTYL)	G/Y
ENGINE 21 (SUNG. SW/PS)	Br/G
ENGINE 31 (TP/S)	O
ENGINE 29 (SUNG. SENS)	Br/Y
ENGINE 28 (V/RS)	W/B
ENGINE 35 (V/RS)	W/B
ENGINE 35 (SPEED/SENS)	W/B
ENGINE 5 (WATERTEMP)	W
BODY 13 (DINAR/LAMP)	Br/Y
BODY 23 (SUNWARM)	Br/W

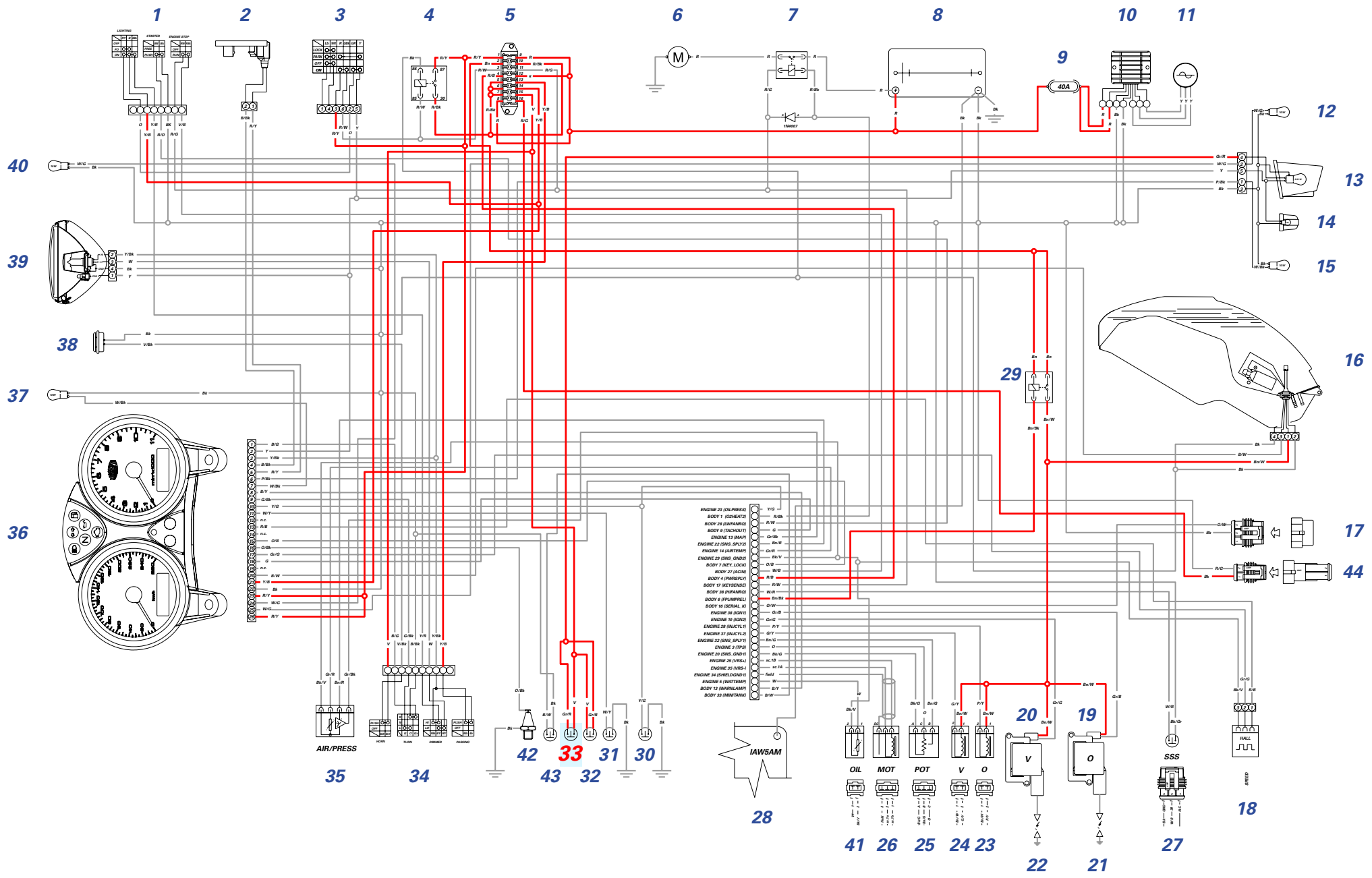


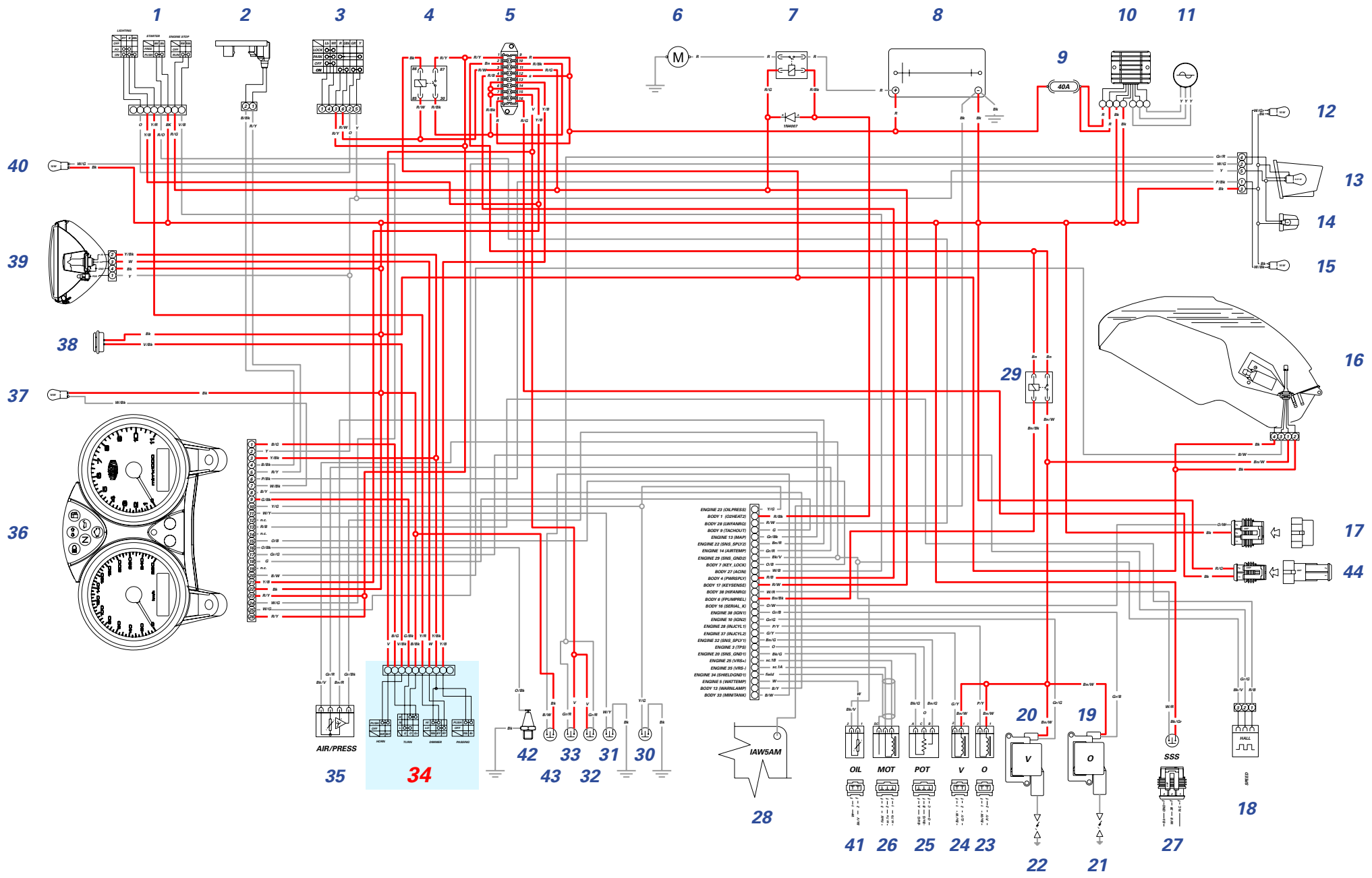




- ENGINE 23 (OLPRESS)
- BODY 1 (DOORHEATZ)
- BODY 23 (SUNSHADING)
- BODY 5 (TRACHOUT)
- ENGINE 13 (JAMP)
- ENGINE 21 (SUNG. SW/PS)
- ENGINE 14 (AIRTEMP)
- ENGINE 39 (SUNG. SENS)
- BODY 27 (AC/D)
- BODY 2 (KEY LOCK)
- BODY 27 (AC/D)
- BODY 4 (PUSH/PCS)
- BODY 17 (REVERSE)
- BODY 26 (SH/ARMING)
- BODY 4 (S/PUSH/PCS)
- BODY 18 (SERIAL. A)
- ENGINE 38 (HORN)
- ENGINE 18 (SUNG)
- ENGINE 28 (INACTYL)
- ENGINE 27 (INACTYL)
- ENGINE 21 (SUNG. SW/PS)
- ENGINE 3 (TP/S)
- ENGINE 29 (SUNG. SENS)
- ENGINE 25 (VRS)
- ENGINE 35 (SUNG. SENS)
- ENGINE 5 (WATERTEMP)
- BODY 13 (HORN/LAMP)
- BODY 22 (HORN/STAMP)

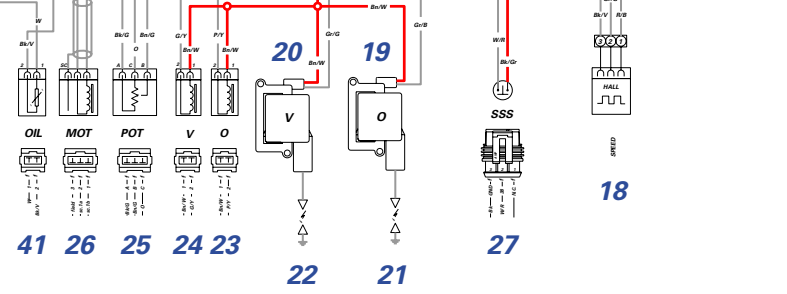
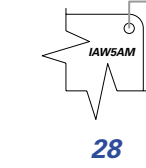


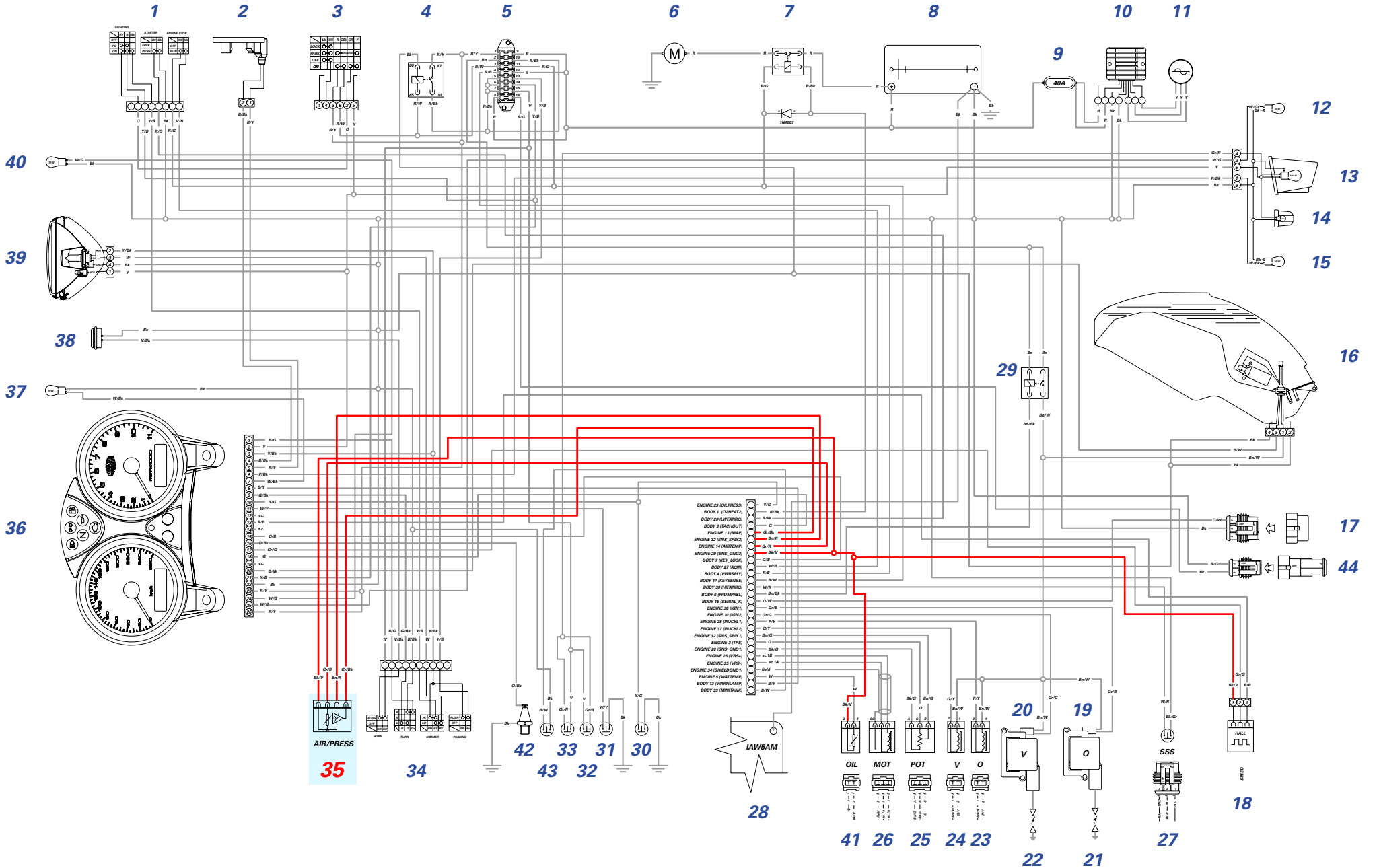


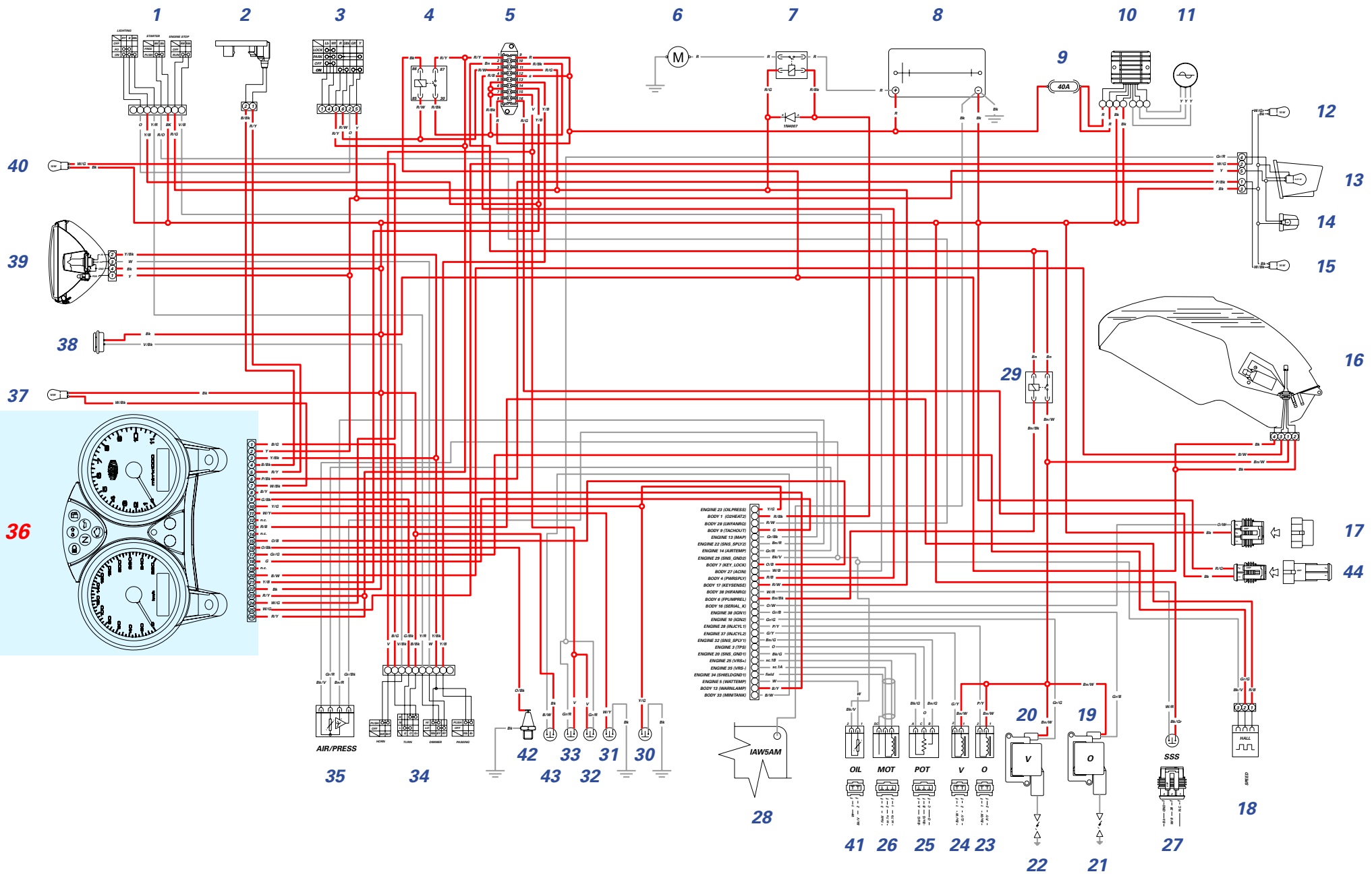


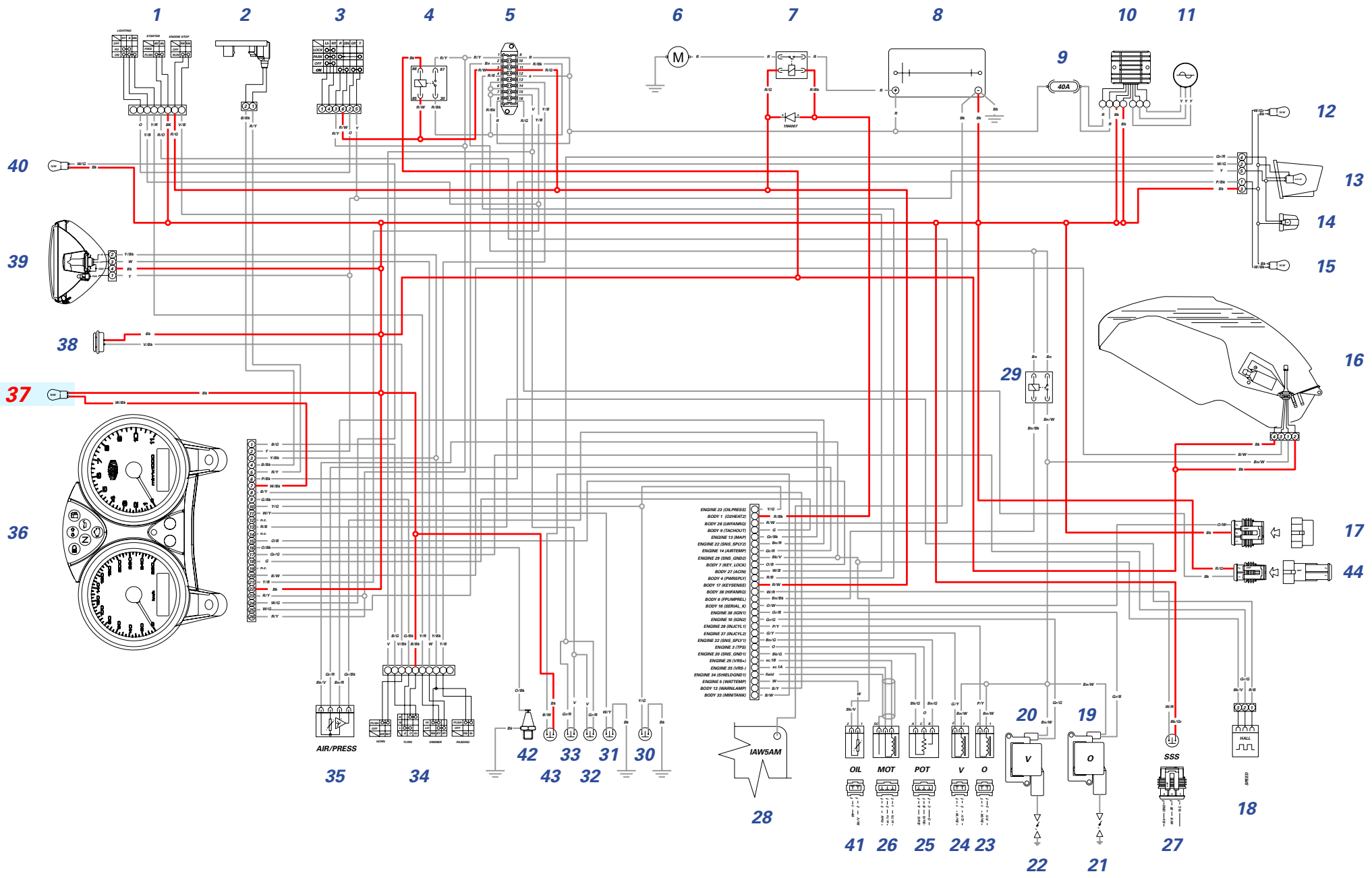
- B/G
- V/B
- B/BL
- B/W
- G/BL
- Y/G
- A/C
- B/B
- R/C
- O/B
- O/V
- A/C
- G
- B/W
- B
- B/Y
- W/G
- B/Y

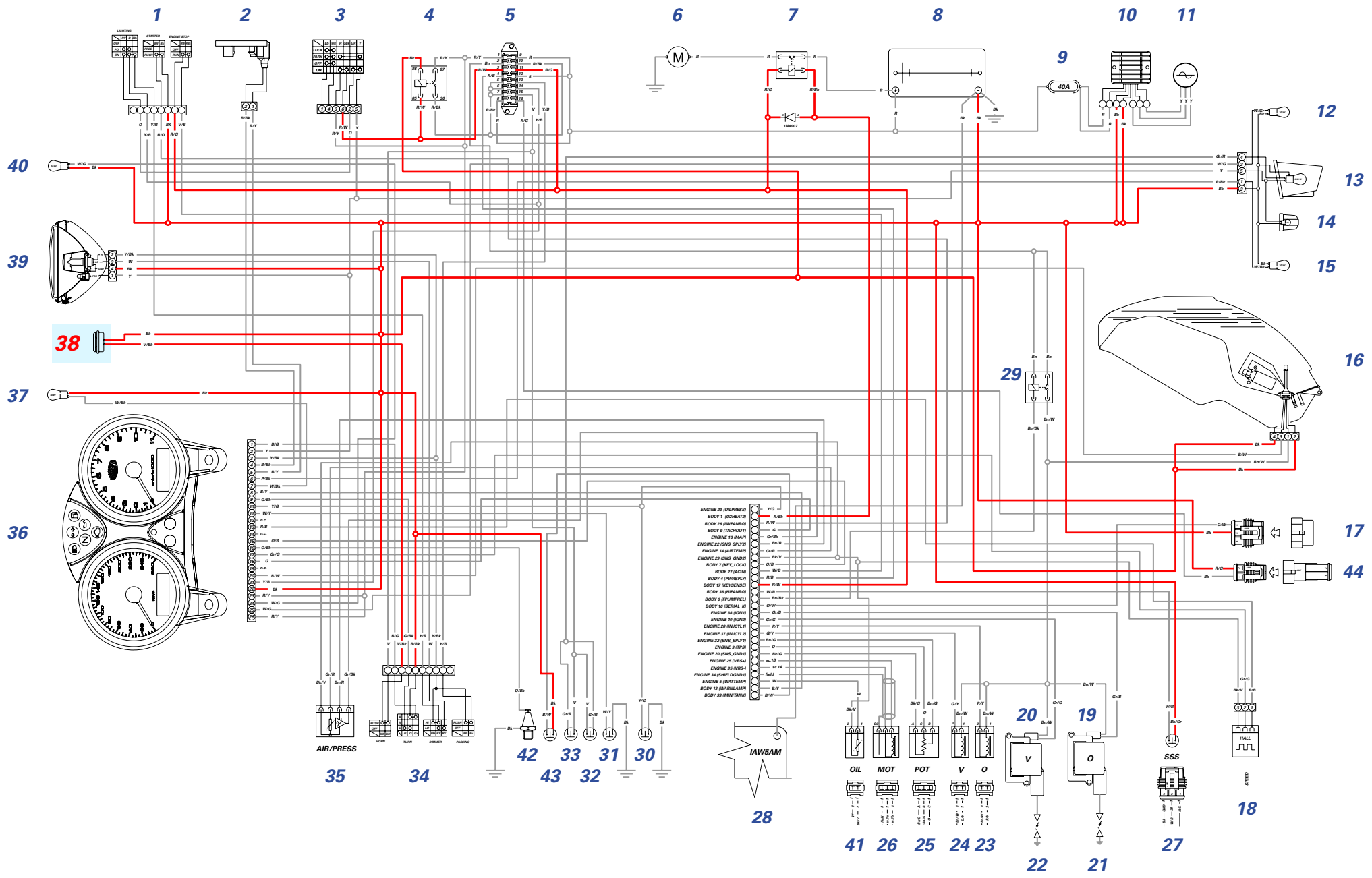
- ENGINE 23 (OLPRESS)
- BODY 1 (DOOR/BEATZ)
- BODY 23 (SUNWARMING)
- BODY 3 (TRACHOUT)
- ENGINE 13 (JAMP)
- ENGINE 21 (SUNG. SW/PS)
- ENGINE 14 (AIR/TEMP)
- ENGINE 39 (SUNG. SENS)
- BODY 2 (KEY LOCK)
- BODY 27 (AC/D)
- BODY 4 (P/SENSE)
- BODY 17 (REV/SENSE)
- BODY 26 (IN/PAW/RO)
- BODY 6 (S/P/SENSE)
- BODY 18 (SERIAL. A)
- ENGINE 38 (ROV)
- ENGINE 18 (SUNG)
- ENGINE 28 (IN/ACTYL)
- ENGINE 27 (IN/ACTYL)
- ENGINE 21 (SUNG. SW/PS)
- ENGINE 3 (TP/S)
- ENGINE 29 (SUNG. SENS)
- ENGINE 28 (V/RS)
- ENGINE 35 (SHELLED/SW)
- ENGINE 5 (WATER/TEMP)
- BODY 13 (SWAR/LAMP)
- BODY 22 (SUN/WARM)

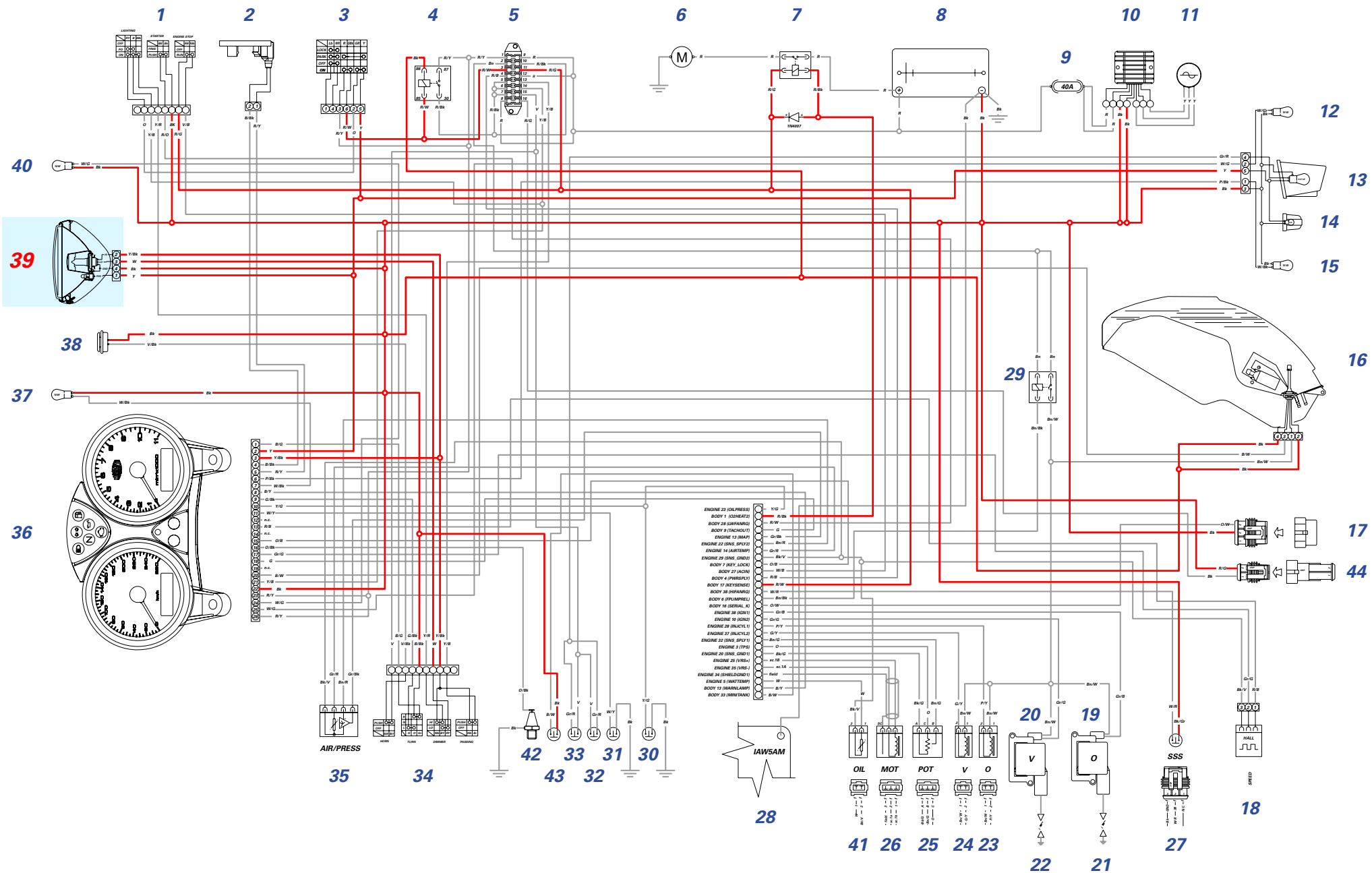


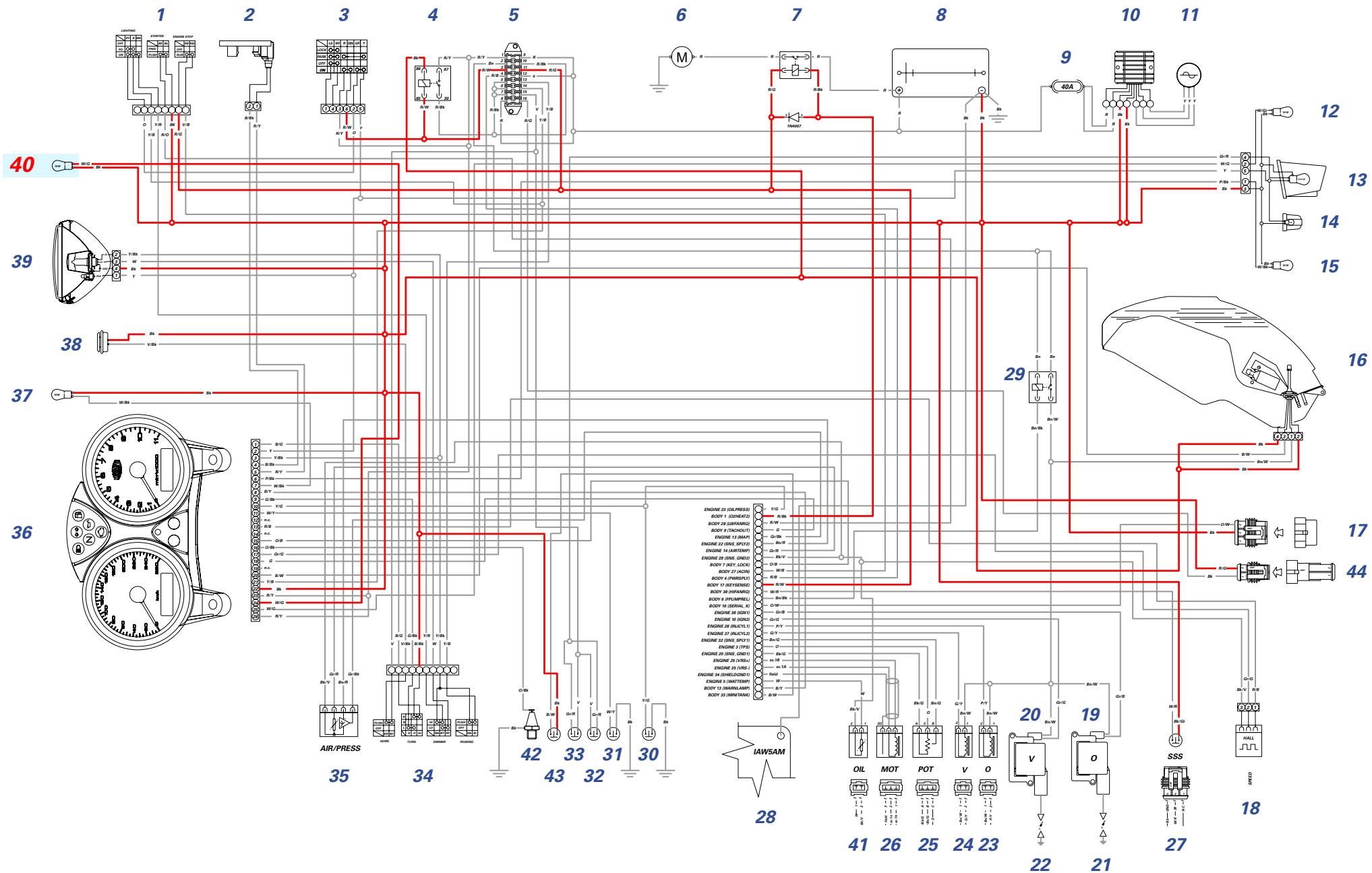


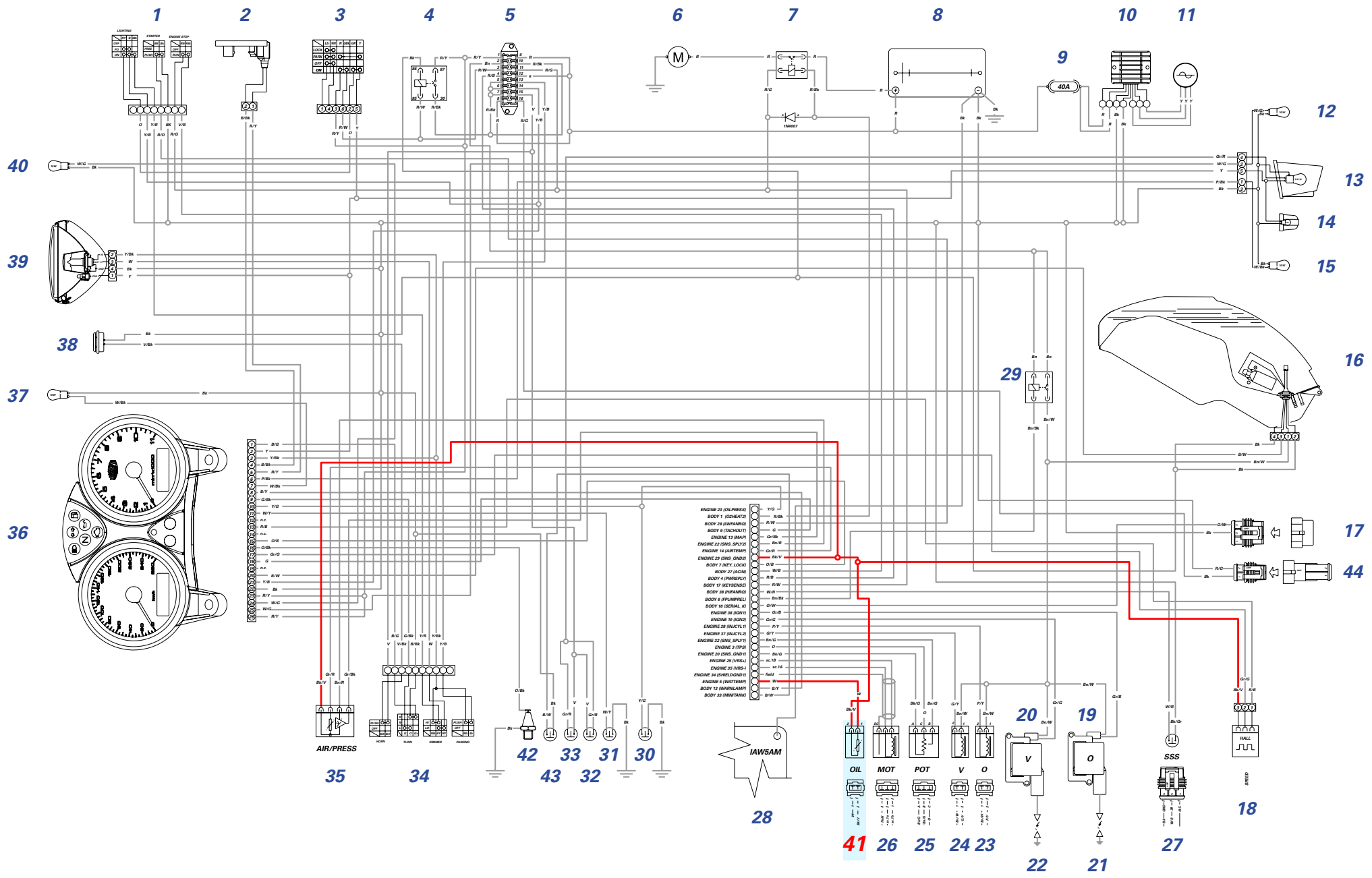


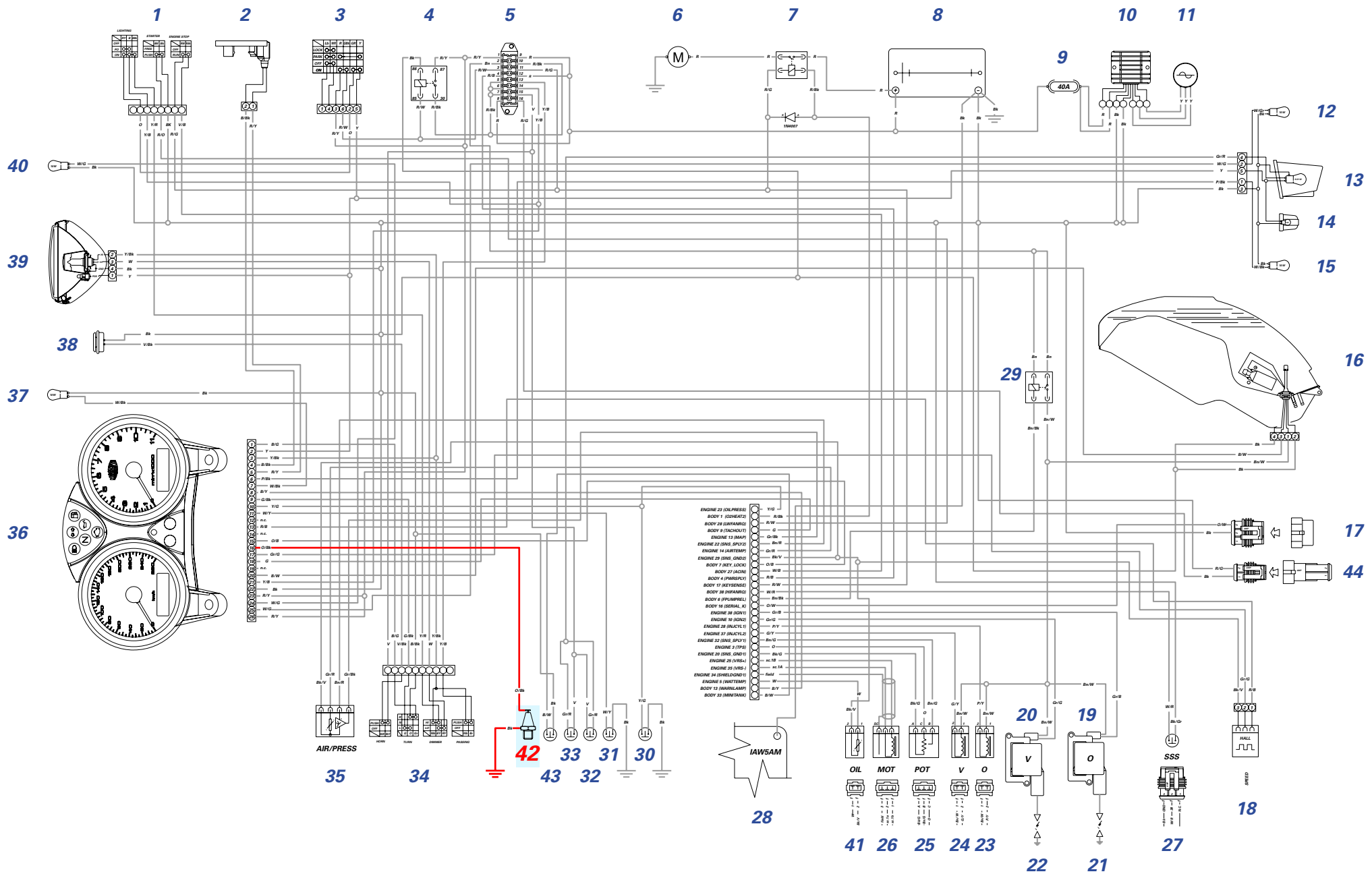




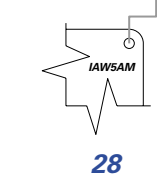








- ENGINE 23 (OILPRESS)
- BODY 1 (DOORHEAT)
- BODY 23 (SUNSHADING)
- BODY 3 (TRACHOUTH)
- ENGINE 13 (JAMM)
- ENGINE 21 (ENGINE SPEED)
- ENGINE 14 (AIRTEMP)
- ENGINE 39 (ENGINE COOL)
- BODY 2 (KEY LOCK)
- BODY 27 (ACORN)
- BODY 4 (PUSHBACK)
- BODY 17 (REVERSE)
- BODY 26 (SHIFTER)
- BODY 4 (SUNSHADING)
- BODY 18 (SERIAL A)
- ENGINE 38 (HORN)
- ENGINE 18 (HORN)
- ENGINE 28 (INACTYL)
- ENGINE 27 (INACTYL)
- ENGINE 21 (ENGINE SPEED)
- ENGINE 3 (TPS)
- ENGINE 20 (ENGINE COOL)
- ENGINE 25 (VRS)
- ENGINE 35 (VRS)
- ENGINE 35 (WATERTEMP)
- BODY 13 (WATERLAMP)
- BODY 33 (WATERTEMP)



- 41
- 26
- 25
- 24
- 23
- 22
- 21
- 20
- 19
- 18
- 17
- 16
- 15
- 14
- 13
- 12

